



Brandschutzbedarfsplan



der

Stadt Bad Dürrenberg

beschlossen im Stadtrat am

Inhalt:

1. Einleitung
2. Ziele und Inhalt des Brandschutzbedarfsplanes
3. Aufgaben der Feuerwehr
4. Allgemeine Angaben zur Gemeinde
5. Gefährdungspotenzial
 - Allgemeine Gefahren
 - Besondere Gefahren
6. Schutzzielefestlegung
7. Erforderliche Grund- und Zusatzausstattung der Feuerwehr und personelle Anforderungen (SOLL-Struktur)
 - 7.1. Ermittlung der erforderlichen Standorte der Feuerwehrhäuser
 - 7.2. Ermittlung der Grundausrüstung und Zusatzausrüstung in den Einsatzbereichen der erforderlichen Standorte
8. Vergleich, Bewertung
 - 8.1. Ausstattung
 - 8.2. Personal

Anlage 01	Allgemeine Angaben zur Gemeinde
Anlage 02	Flächennutzung
Anlage 03	Einsatzstatistik
Anlage 04	Besondere Risiken und notwendige Ausrüstungen
Anlage 05	Planungsergebnis Soll-/Ist-Vergleich
Anlage 06	Protokoll Messfahrten
Anlage 07	Karte, Verteilung der bemessungsrelevanten Einsätze im Gemeindegebiet
Anlage 08	Karte, Einsatzbereiche der Standorte
Anlage 09	Karte, Überprüfung Erreichungsgrad

1. Einleitung

Die Stadt Bad Dübén unterhält gegenwärtig eine Freiwillige Feuerwehr mit drei Ortsfeuerwehren. Die Standorte befinden sich in Bad Dübén und den Stadtteilen Schnaditz und Tiefensee.

Aufgrund von § 6 Abs. 1 Nr. 1 des Sächsischen Gesetzes über den Brandschutz, Rettungsdienst und Katastrophenschutz (SächsBRKG) vom 24. Juni 2004 (SächsGVBl. S. 245, 647), das durch Artikel 5 des Gesetzes vom 9. September 2005 (SächsGVBl. S. 266, 267) geändert worden ist, sind die örtlichen Brandschutzbehörden u. a. sachlich zuständig für die Aufstellung, Ausrüstung, Unterhaltung und den Einsatz einer den örtlichen Verhältnissen entsprechend leistungsfähigen Feuerwehr nach einem Brandschutzbedarfsplan.

Nach § 1 Abs. 1 der Verordnung des Sächsischen Staatsministeriums des Innern über die Feuerwehren und die Brandverhütungsschau im Freistaat Sachsen (Sächsische Feuerwehrverordnung – SächsFwVO) vom 21. Oktober 2005 (SächsGVBl. S. 291) stellt die örtliche Brandschutzbehörde zur Ermittlung der erforderlichen Ausrüstung der öffentlichen Feuerwehr einen Brandschutzbedarfsplan auf. Bei der Aufstellung sollen insbesondere

1. Einwohnerzahl und Fläche der Gemeinde,
2. die Art und Nutzung der Gebäude,
3. die Art der Betriebe und Anlagen mit erhöhtem Brandrisiko,
4. die Schwerpunkte für die technische Hilfeleistung, auch unter Berücksichtigung von möglichen Einsätzen mit gefährlichen Stoffen und Gütern,
5. die geografische Lage und Besonderheiten der Gemeinde,
6. die Löschwasserversorgung,
7. die Alarmierung der Feuerwehr sowie
8. die Erreichbarkeit des Einsatzortes
beachtet werden.

Der Brandschutzbedarfsplan für die Stadt Bad Dübén soll zur Gewährleistung eines wirkungsvollen Schutzes der Bevölkerung im abwehrenden Brandschutz, der technischen Hilfe und für öffentliche Notstände die Arbeitsgrundlage darstellen.

2. Ziele und Inhalt des Brandschutzbedarfsplanes

Die Stadt Bad Dübén bewertet in den folgenden Ausführungen nach allgemeingültigen Regeln und unter Beachtung der Besonderheiten des Gemeindegebietes die Ausstattung und die Leistungsfähigkeit ihrer Feuerwehren und wird die daraus erforderlichen Maßnahmen veranlassen.

In einem ersten Schritt wird festgelegt, welche Aufgaben und in welchem Umfang im Brandschutz von der Feuerwehr erledigt werden sollen. Neben den im § 16 Abs. 1 und 2 und § 22 Abs. 2 des SächsBRKG genannten Pflichtaufgaben werden durch die Stadt Bad Dübén der Feuerwehr weitere Aufgaben übertragen.

In einer folgenden Beschreibung des Gemeindegebietes sind die charakteristischen Angaben der Gemeinde, die für einen Feuerwehreinsatz relevant sein können, aufgeführt. Dazu gehören die geografische Lage, die topografischen Gegebenheiten, die Verkehrsinfrastruktur, Angaben über die

Einwohner, die gewerblichen Schwerpunkte und Industriebauten, insbesondere Betriebe und Anlagen mit erhöhtem Brandrisiko und Angaben zur Löschwasserversorgung im Gemeindegebiet.

Diese Angaben über die Stadt Bad Dübén werden einer Gefährdungsbetrachtung unterzogen. Neben dem allgemeinen Risiko, welches mit der Grundausrüstung der Feuerwehr abgedeckt ist, werden die besonderen Risiken in der Gemeinde ermittelt, bei deren Eintritt ein Feuerwehreinsatz notwendig werden kann.

Damit in den weiteren Ausführungen die Anforderungen an die Feuerwehr definiert werden können, werden zunächst Schutzziele für die Stadt Bad Dübén festgelegt. Nach allgemein anerkannten Maßstäben bezüglich der Mindesteinsatzstärke sowie der Zeit, in der Einheiten der Gefahrenabwehr an der Einsatzstelle tätig werden, entscheidet die Stadt im Rahmen ihrer Selbstverwaltung, bei welcher Anzahl der Einsatzfälle diese Kriterien erfüllt sein sollen (Erreichungsgrad).

Aus der Schutzzielefestlegung ergeben sich die erforderlichen Standorte von Feuerwehrhäusern mit Grundausrüstung. Über die Betrachtung der besonderen Risiken in der Stadt wird die notwendige zusätzliche Ausrüstung ermittelt und den Standorten zugeordnet. Dabei werden die Ausrüstung der Feuerwehr der Nachbargemeinde, die von der unteren Brandschutz-, Rettungsdienst- und Katastrophenschutzbehörde festgelegten überörtlichen Einsatzbereiche und die notwendige Beschaffung von auch gemeindeübergreifend einzusetzender Ausrüstung berücksichtigt. Die Ausrüstung des Katastrophenschutzes wird in die Betrachtung einbezogen.

Von der Ausstattung des Standortes leiten sich die Personalstärke sowie die Anforderungen an das Personal ab.

In einem nächsten Schritt wird den Anforderungen an die Feuerwehr der IST-Zustand gegenübergestellt. Im Ergebnis dieses Vergleiches werden die Maßnahmen der Stadt Bad Dübén beschrieben, die erforderlich sind, um eine leistungsfähige Feuerwehr im Sinne der festgelegten Schutzziele zu unterhalten.

Mit dem Beschluss des Stadtrates der Stadt Bad Dübén zum Brandschutzbedarfsplan wird der „Umgang mit Risiken“ festgeschrieben und damit auch die finanziellen Erfordernisse für das Personal, die Ausrüstung und Unterhaltung der Feuerwehr festgelegt.

Der Brandschutzbedarfsplan ist 2016 zu überprüfen und fortzuschreiben.

3. Aufgaben der Feuerwehr

Durch die Feuerwehr der Stadt Bad Dübén werden in der Regel folgende Aufgaben wahrgenommen:

3.1 Pflichtaufgaben (nach § 16 Abs. 1 und 2, § 22 Abs. 2 und § 49 des SächsBRKG)

- Brandbekämpfung,
- Technische Hilfe bei der Bekämpfung von Katastrophen, im Rahmen des Rettungsdienstes und bei der Beseitigung von Umweltgefahren,
- Einsatzleitung

3.2 Weitere Aufgaben

- Durchführung der Brandverhütungsschau (*wenn Personal nach § 15 SächsFwVO vorhanden*)
- Durchführung der Brandsicherheitswache bei durch die Stadt genehmigten Veranstaltungen
- Mitwirkung im Katastrophenschutz des Landkreises Delitzsch
- Mitwirkung bei der Brandschutzerziehung
- Beseitigung von Öl- und Kraftstoffspuren auf öffentlichen Verkehrsflächen
- jährliche Überprüfung der offenen Löschwasserentnahmestellen und Kontrolle der Hydranten entsprechend der Vereinbarung mit dem Wasserversorgungsunternehmen
- Ausführung der Wartung, Pflege und Prüfung der Schläuche und Atemschutztechnik in eigenen Werkstätten und Überwachung der Wartung, Pflege und Prüfung der sonstigen Ausrüstung
- Mitwirkung in der Wasserwehr

4. Allgemeine Angaben zur Gemeinde

Die Stadt Bad Dübén liegt östlich der Kreisstadt Delitzsch und umfasst eine Fläche von ca. 45,5 km² und hat ca. 8.050 Einwohner. Die Stadt Bad Dübén ist Grundzentrum gem. Landesentwicklungsplan. Im Landkreis Nordsachsen ist die Stadt Bad Dübén das Touristische Zentrum. Zur Stadt gehören 3 Ortsteile (vgl. Anlage 01).

Die Stadt Bad Dübén besitzt 3 Gewerbegebiete (Gewerbegebiet Süd-Ost, Pee-Wee-Gelände und Schmiedeberger Str.). Im Hinblick auf den Kurstadtstatus und der damit verbundenen gesundheitspolitischen Erfordernissen verfügt die Stadt Bad Dübén über ein Waldkrankenhaus mit Reha-Klinik (Mediclin) und einem Wellness-Bad mit Kureinrichtungen sowie Hotel (Heide-Spa).

An die Stadt Bad Dübén grenzen für einen unmittelbaren Einsatzbereich der Freiwilligen Feuerwehren die Gemeinden:

Laußig
Görschütz
Authausen
Kossa
Söllichau
Tornau
Schwemsal
Löbnitz
Reibitz
Lindenhayn
Noitzsch
Glauchau

In der Stadt befinden sich:

25 km Bundesstraßen
9 km Staatsstraßen

61 km Gemeindestraßen

Es ist im Großteil in dem Gemeindegebieten ein angemessener Grundschatz bezüglich der Löschwasserversorgung vorhanden. Die Löschwasserversorgung wird hauptsächlich über die Hydranten und offene Löschwasserentnahmestellen, sowohl natürliche wie künstliche, sichergestellt. In allen Ortsteilen ist ein Trinkwasserversorgungsnetz vorhanden. Die vorhandenen Hydranten in den Ortsteilen Wellaune und Tiefensee sind als Wirtschaftshydranten des Wasserversorgungsunternehmens ausgelegt und somit nur bedingt (keine Entnahme von 800 l/min; als Ausnahme möglich) für den Löscheinsatz nutzbar.

Die Löschwasserentnahme im Winter ist möglich, jedoch die Vorbereitung der offenen Löschwasserentnahmestellen, ist mit größeren Zeitverzögerungen verbunden.

5. Gefährdungspotenzial

Der Eintritt von Ereignissen, die den Einsatz der Feuerwehr notwendig machen können, wird von dem in der Stadt bestehenden Risiko beeinflusst. Das Risiko eines Ereignisses ist das Produkt aus Schadenshöhe und Eintrittswahrscheinlichkeit des Schadens.

Die Eintrittswahrscheinlichkeit ist mit einfachen Verfahren nicht darstellbar. Aus diesem Grund sind die Orte der in der Stadt stattgefundenen Ereignisse, mindestens der letzten fünf Jahre gemäß der Einsatzstatistik (Anlage 03), auf eine Gemeindekarte eingetragen (Anlage 7). Damit ist es letztlich möglich, den Erreichungsgrad zu überprüfen.

Das Gefährdungspotenzial der Gemeinde ergibt sich aus dem allgemeinen und besonderen Risiko. Das allgemeine Risiko geht von der vorhandenen Wohnbebauung aus und wird durch das Modell „Kritischer Wohnungsbrand“ beschrieben. Das besondere Risiko ergibt sich aus den Gegebenheiten, die nicht vom allgemeinen Risiko abgedeckt werden.

5.1 Das Allgemeine Risiko

Der kritische Wohnungsbrand als Modell für das allgemeine Risiko ist folgendermaßen charakterisiert:

- es kommt zu einem Brand im 2. oder höheren Obergeschoss eines mehrgeschossigen Wohnhauses
- es besteht die Tendenz, dass der Brand sich weiter ausbreitet
- der Treppenraum als erster Rettungsweg ist bereits verraucht
- in der Brandwohnung befindet sich noch eine Person
- die rechtzeitige Alarmierung der Feuerwehr ist erfolgt.

Anhand der im Feuerwehreinsatz zu besetzenden notwendigen Funktionen zur Beherrschung des kritischen Wohnungsbrandes und der maximal möglichen Aufenthaltsdauer für Menschen in einem verrauchten Raum ergeben sich die Anforderungen an die Feuerwehr hinsichtlich des Eintreffens an der Einsatzstelle und der Funktionsstärke.

Mit der Umsetzung der Schutzziele für den kritischen Wohnungsbrand (vgl. Nummer 6) ist der Grundschatz abgesichert. Da mit der Ausrüstung für den Grundschatz auch die Einsätze zur Technischen Hilfe bei Verkehrsunfällen (Pkw-Unfall/eine eingeklemmte Person) bewältigt werden sollen, ist die Beladung der zeitgleich mit dem Rettungsdienst am Einsatzort eintreffenden Löschfahrzeuge darauf auszurichten.

5.2 Die besonderen Risiken

Aus der Einsatzstatistik (Anlage 03) der letzten fünf Jahre (2006 – 2010) ist zu entnehmen, dass sich **113** Brände im Stadtgebiet Bad Dübén und angrenzenden Gemeinden ereignet haben, davon sind ca. 26 % Waldbrände, 31 % Ödlandbrände, 25 % Wohnungsbrände bzw. Kellerbrände und 18 % Industrie bzw. Nutzgebäudebrände.

Die Technische Hilfeleistungen mit **188** Einsätzen, setzen sich prozentual aus ca. 28 % Verkehrsunfall mit eingeklemmter Person, 33 % aufnehmen von Öl bzw. Betriebsmitteln, 4 % Tiere in Not, 8 % Bergen von Personen und 27 % Unwetterschäden (Überflutungen, Baumbrüche usw.) zusammen.

Zur Bestimmung besonderer Risiken in der Stadt Bad Dübén wurden insbesondere nachfolgende Bereiche untersucht:

1. Besonderheiten der Bebauung
2. Kulturhistorisch wertvolle Gebäude
3. große Menschenansammlung
4. Industrie – u. Gewerbeansiedlungen
5. Freizeit- und Fremdenverkehrseinrichtungen
6. Infrastruktur
7. Land- und Forstwirtschaft
8. Umwelt

Die Untersuchung wurde so vorgenommen, dass daraus die Zusatzausrüstung für die Feuerwehr abgeleitet werden kann.

In der Anlage 04 sind die Ergebnisse der Untersuchung der besonderen Risiken dargestellt.

6. Schutzzielefestlegung

Die Schutzziele in der Gefahrenabwehr haben zum Inhalt zu welchem Zeitpunkt, in welcher Art und Weise und mit welchen von den zur Verfügung stehenden Mitteln eingegriffen werden soll, um den eingetretenen Gefahrensituationen verhältnismäßig zu begegnen. Für den Feuerwehreinsatz sind daher festzulegen:

- die Zeit, in der Einheiten zur Gefahrenabwehr an der Einsatzstelle eintreffen,
- in welcher Stärke diese Einheiten benötigt werden (Mindesteinsatzstärke),
- in welchem Umfang das Schutzziel erfüllt werden soll (Erreichungsgrad).

Dabei sind nachfolgende Prioritäten zu berücksichtigen:

1. Menschen retten,
2. Tiere, Sachwerte und Umwelt schützen,
3. die Ausbreitung des Schadens verhindern.

Die **Schutzziele in der Stadt Bad Dübén** werden für die Brandschutzbedarfsplanung wie folgt festgelegt:

- Eintreffen der ersten 9 Funktionen (Feuerwehrkameraden) nach 13 min
- Eintreffen von weiteren 6 Funktionen nach 18 min
- Erreichungsgrad 85 %

Bei der Betrachtung des Erreichungsgrades werden jedoch nur bemessungsrelevante Schadensereignisse herangezogen, die die Prioritäten des Feuerwehreinsatzes widerspiegeln. Brände auf Mülldeponien oder Papiersammelbehälter im Freien sowie die Beseitigung von Ölspuren im Gemeindegebiet werden nicht berücksichtigt.

Mit den oben festgelegten Schutzziele und der bisher beschriebenen Grundausrüstung sind die Schadensereignisse, die sich aus dem allgemeinen Risiko entwickeln können, abgedeckt.

Wohnungsbrände in Gebäuden über 8 Meter Rettungshöhe sind mit den gegebenen Mitteln nicht ausreichend. Da für den Feuerwehreinsatz zur Rettung von Personen ein Hubrettungsfahrzeug (DLK23/12 oder Hubsteiger) durch die Stadt Bad Dübener im Moment nicht vorgehalten wird, muss ein entsprechendes Fahrzeug aus Eilenburg oder Delitzsch angefordert werden. Mit der gleichzeitigen Alarmierung und einer Rüstzeit von ca. 20 Minuten, kann der Einsatz des notwendigen Hubrettungsgerätes frühestens nach ca. 30 Minuten am Brandort sichergestellt werden. Damit ist eine sichere Rettung für Personen nicht mehr gewährleistet. Zumal sich in Bad Dübener 5-geschossige Wohnhäuser mit mehr als einer Etage > 8,00 m Brüstungshöhe der Rettungsfenster befinden und es mehr oder weniger dem großen Zufall zuzuschreiben ist, dass es noch nicht zu Brandfällen mit zu beklagenden Todesopfern gekommen ist. Somit ist die in der Anlage aufgeführte mit zu alarmierende Drehleiter aus Eilenburg so schnell wie möglich durch eine in der Stadt Bad Dübener stationierte Drehleiter 18/12 zu ersetzen.

Waldbrände sind nur bedingt bzw. erst nach Hinzuziehen von Kräften und Mitteln aus anderen Gemeinden in einem bestimmten Maße beherrschbar bzw. in ihren Auswirkungen zu begrenzen.

Mit der aus den besonderen Risiken zu ermittelnden Zusatzausrüstung (dringend zu beschaffender Hubretter, Rüstwagen, Gerätewagen-Gefahrgut, Tanklöschfahrzeug, Schlauchtransportanhänger, Löschmittelreserven) sind die wesentlichsten Schadensereignisse dann abgedeckt.

7. Erforderliche Grund- und Zusatzausrüstung der Feuerwehr und personelle Anforderungen (SOLL-Struktur)

7.1 Ermittlung der erforderlichen Standorte an Feuerwehrhäusern

Zur Bestimmung der erforderlichen Standorte wurden die vorhandenen Standorte der Feuerwehrhäuser mit den dazugehörigen Einsatzbereichen und das Einsatzgeschehen auf eine Karte der Gemeinde (1 : 25000) aufgetragen (vgl. Anlage 08). Die Größe der Einsatzbereiche ergibt sich aus der zur Verfügung stehenden Fahrtzeit der Feuerwehr zur Einsatzstelle.

Zur Ermittlung der „4min-Einsatzbereiche“ wurden „Messfahrten“ mit Löschfahrzeugen durchgeführt. Die Ergebnisse sind in der Anlage 06 protokolliert.

Die Anzahl der Standorte der Feuerwehrhäuser ergibt sich durch die Eingemeindung der Orte Wellaune, Schnaditz und Tiefensee zur Stadt Bad Dübener. Mit den Standorten der Feuerwehrhäuser Bad Dübener, Schnaditz, Tiefensee ist das gesamte bebaute Gemeindegebiet abgedeckt.

7.2. Ermittlung der Grundausrüstung und Zusatzausrüstung in den Einsatzbereichen der erforderlichen Standort

Für die einzelnen Feuerwehren ergibt sich folgende Grundausrüstung:

Bad Düben	LF 16/12 I TLF 16/45 W RW 1 ELW DLK 18/12 (dringend zu beschaffen)
Schnaditz	TSF –W
Tiefensee	TSF –W

Für die einzelnen Feuerwehren ergibt sich folgende Zusatzausrüstung

Bad Düben	STA AL 16/4 Schlauchboot Motorboot
Katastrophenschutz	ELW I BLA ÖSA LF 16/12 II
Schnaditz	Schlauchboot
Tiefensee	Schlauchboot

8. Vergleich, Bewertung

8.1 Ausstattung

Die Ausstattung der Stadt Bad Düben mit Löschfahrzeugen ist bis auf den dringend zu beschaffenden Hubrettungsgerät abgeschlossen. An allen Standorten ist Sirenenalarmierung gegeben und in den Ortsfeuerwehren sind ausreichend Funkmeldeempfänger vorhanden.

Die Ausstattung mit persönlicher Schutzausrüstung ist ausreichend. Die Anschaffung von Schutzbekleidung Hupf Teil 1 und 4 wurde 2004 begonnen und wurde in den darauffolgenden Jahren kontinuierlich fortgesetzt. Neue Feuerwehrschutzhelme, werden in den darauf liegenden Jahren zu Beschaffen sein. Die Ausstattung mit neuen Feuerwehrschutzstiefeln wurde komplett für alle Kameraden im Jahr 2009 begonnen und kontinuierlich fortgeführt.

8.2 Personal

Der Soll-/Ist-Vergleich der Funktionen für die vorhandene Technik und Ausrüstung (Anlage 5), zeigt nicht genau die richtige Einsatzbereitschaft der Feuerwehr.

Zum Beispiel in der Stadtteilfeuerwehr Bad Düben ist Technik des Katastrophenlöschzuges Retten und Beleuchten vom Landkreis Nordsachsen untergebracht. Allein für diese Technik werden 18

Funktionen benötigt, im Katastrophenfall werden diese zum größten Teil aus dem Umland hinzu gerufen.

Da diese Technik nur mit vereinzelt Funktionen der Stadteifeuerwehr besetzt wird, sind die Angaben in der Anlage 5 verfälscht.


Eine weitere Verfälschung der Statistik liegt vor, da bei dem vorhandenen Personal oftmals eine Mehrfachqualifikation (22 MA, 16 GF, 7 ZF) vorliegt. (z.B. Zugführer = Gruppenführer + Maschinist)

Die Absicherung der Tageseinsatzbereitschaft, ist bei Einstellungen in der Stadtverwaltung (Bauhof), die Mitgliedschaft in der freiwilligen Feuerwehr zu bevorzugen.

Bis dato wurde in der Stadt Bad Döben die Absicherung der Tageseinsatzbereitschaft durch die Einstellungen der Stadtverwaltung nicht beachtet.

Zuzüglich ist seitens der Stadt sicherzustellen, dass Arbeiten in den Feuerwehrgerätehäusern ein gewisses Unfallgefahrpotential darstellen und daher von mindestens 2 Personen durchzuführen sind.

Es wird daher der Stadt dringend angeraten aus der jetzigen Personalsituation im Minimum eine weitere Person für diesen aktiven Dienst zu verpflichten.



Besondere Risiken und notwendige Ausrüstung

Bezeichnung	Nähere Angaben	Grundausrüstung	Zusätzliche Ausrüstung
Bebauung; kulturhistorisch wertvolle Gebäude			
Gebäude mit Rettungshöhe - über 8m und - 5 Stockwerke Neubaugebiete	Anschrift/Betreiber: Windmühlenweg 5a-d, 7a-h, 9a-f, 30a-j, 32a-f Anzahl: ca. 5 Wohnblöcke Wohngebietsfläche: ca. 18.380 m ²	LF 16/12 I Bad Düben LF 16/12 II Bad Düben TLF 16/45 W Bad Düben TSF-W Schnaditz TSF-W Tiefensee	DL 23/12 Eilenburg (Vereinbarung) Zusätzliche Ausrüstung Bad Düben: AL 16-4 (nicht geeignet für Menschenrettung) nur für Brandbekämpfung BLA (Beleuchtung der Einsatzstelle)
	Anschrift/Betreiber: Postweg 14a-e Anzahl: ca. 1 Wohnblock Wohngebietsfläche: ca. 1.296 m ²	LF 16/12 I Bad Düben LF 16/12 II Bad Düben TLF 16/45 W Bad Düben TSF-W Schnaditz TSF-W Tiefensee	DL 23/12 Eilenburg (Vereinbarung) Zusätzliche Ausrüstung Bad Düben: AL 16-4 (nicht geeignet für Menschenrettung) nur für Brandbekämpfung BLA (Beleuchtung der Einsatzstelle)
	Anschrift/Betreiber: Hüfnermark Anzahl: ca. 7 Wohnblöcke Wohngebietsfläche: ca. 21.770 m ²	LF 16/12 I Bad Düben LF 16/12 II Bad Düben TLF 16/45 W Bad Düben TSF-W Schnaditz TSF-W Tiefensee	DL 23/12 Eilenburg (Vereinbarung) Zusätzliche Ausrüstung Bad Düben: AL 16-4 (nicht geeignet für Menschenrettung) nur für Brandbekämpfung BLA (Beleuchtung der Einsatzstelle)
	Anschrift/Betreiber: Am Schalm 1 a-c; 2 a-e, 3 a-d, 4 b-d, 5 a-e = Wohnungsbaugesellschaft Bad Düben mbH Am Schalm 4 a = Stadt Bad Düben Anzahl: 5 Wohnblöcke Wohngebietsfläche: ca. 19.260 m ²	LF 16/12 I Bad Düben LF 16/12 II Bad Düben TLF 16/45 W Bad Düben TSF-W Schnaditz TSF-W Tiefensee	DL 23/12 Eilenburg (Vereinbarung) Zusätzliche Ausrüstung Bad Düben: AL 16-4 (nicht geeignet für Menschenrettung) nur für Brandbekämpfung BLA (Beleuchtung der Einsatzstelle)
	Anschrift/Betreiber: Schmiedeberger Straße Anzahl: ca. 4 Wohnblöcke Wohngebietsfläche: ca. 31.224 m ²	LF 16/12 I Bad Düben LF 16/12 II Bad Düben TLF 16/45 W Bad Düben TSF-W Schnaditz TSF-W Tiefensee	DL 23/12 Eilenburg (Vereinbarung) Zusätzliche Ausrüstung Bad Düben: AL 16-4 (nicht geeignet für Menschenrettung) nur für Brandbekämpfung BLA (Beleuchtung der Einsatzstelle)

<p>Gebäude mit Rettungshöhe - über 8m und - 5 Stockwerke Neubauggebiete</p>	<p>Anschrift/Betreiber: Brunnenstraße Wohngebietsfläche: Brunnenstraße 15 a-c, 16a-h, 17a-f = JANS Haus & Grundbesitz GmbH Brunnenstraße 18 a-d = Hornauer, Erik</p> <p>Anzahl: ca. 4 Wohnblöcke Wohngebietsfläche: ca. 16.625 m²</p>	<p>LF 16/12 I Bad Düben LF 16/12 II Bad Düben TLF 16/45 W Bad Düben TSF-W Schnaditz TSF-W Tiefensee</p>	<p>DL 23/12 Eilenburg (Vereinbarung) Zusätzliche Ausrüstung Bad Düben: AL 16-4 (nicht geeignet für Menschenrettung) nur für Brandbekämpfung BLA (Beleuchtung der Einsatzstelle)</p>
<p>Gebäude mit Rettungshöhe - über 8m und - 4 Stockwerke Neubauggebiete</p>	<p>Anschrift/Betreiber: Bitterfelder Straße Anzahl: ca. 4 Wohnblöcke Wohngebietsfläche: ca. 11.110 m²</p>	<p>LF 16/12 I Bad Düben LF 16/12 II Bad Düben TLF 16/45 W Bad Düben TSF-W Schnaditz TSF-W Tiefensee</p>	<p>DL 23/12 Eilenburg (Vereinbarung) Zusätzliche Ausrüstung Bad Düben: AL 16-4 (nicht geeignet für Menschenrettung) nur für Brandbekämpfung BLA (Beleuchtung der Einsatzstelle)</p>
	<p>Anschrift/Betreiber: Windmühlenweg, 22,24, 26,28 Anzahl: ca. 5 Wohnblöcke Wohngebietsfläche: ca. 15.479 m²</p>	<p>LF 16/12 I Bad Düben LF 16/12 II Bad Düben TLF 16/45 W Bad Düben TSF-W Schnaditz TSF-W Tiefensee</p>	<p>DL 23/12 Eilenburg (Vereinbarung) Zusätzliche Ausrüstung Bad Düben: AL 16-4 (nicht geeignet für Menschenrettung) nur für Brandbekämpfung BLA (Beleuchtung der Einsatzstelle)</p>

Gebäude mit Rettungshöhe - über 8m und - 3 Stockwerke Neubaugebiete	Anschrift/Betreiber: Heidering 6 – 20 Wohnungsgenossenschaft Heideland Bad Düben eG Anzahl: ca. 10 Wohnblöcke Wohngebietsfläche: ca. 16.480 m ²	LF 16/12 I LF 16/12 II TLF 16/45 W TSF-W TSF-W	Bad Düben Bad Düben Bad Düben Schnaditz Tiefensee	DL 23/12 Eilenburg (Vereinbarung) Zusätzliche Ausrüstung Bad Düben: AL 16-4 (nicht geeignet für Menschenrettung) nur für Brandbekämpfung BLA (Beleuchtung der Einsatzstelle)
	Anschrift/Betreiber: Blücherstraße 10 a-c, 12 a-c = Wohnungsbaugesellschaft Bad Düben mbH Blücherstraße 2 a-c; 2 d-f = Negele, Rudolf Anzahl: ca. 4 Wohnblöcke Wohngebietsfläche: ca. 9.350 m ²	LF 16/12 I LF 16/12 II TLF 16/45 W TSF-W TSF-W	Bad Düben Bad Düben Bad Düben Schnaditz Tiefensee	DL 23/12 Eilenburg (Vereinbarung) Zusätzliche Ausrüstung Bad Düben: AL 16-4 (nicht geeignet für Menschenrettung) nur für Brandbekämpfung BLA (Beleuchtung der Einsatzstelle)
Gebäude mit Rettungshöhe - über 8m und - 3 Stockwerke Neubaugebiete	Anschrift/Betreiber: Kohlhaasstraße 1,3,5,7,9, 11,13,15,17,19,21,23,25, 27,29,31,33,35 Anzahl: ca. 9 Wohnblöcke Wohngebietsfläche: ca. 5.351 m ²	LF 16/12 I LF 16/12 II TLF 16/45 W TSF-W TSF-W	Bad Düben Bad Düben Bad Düben Schnaditz Tiefensee	DL 23/12 Eilenburg (Vereinbarung) Zusätzliche Ausrüstung Bad Düben: AL 16-4 (nicht geeignet für Menschenrettung) nur für Brandbekämpfung BLA (Beleuchtung der Einsatzstelle)
Gebäude mit Rettungshöhe - über 8m und - 2 Stockwerke Neubaugebiete	Anschrift/Betreiber: An der Obermühle 1-6 Anzahl: ca. 6 Wohnblöcke Wohngebietsfläche: ca. 1.971 m ²	LF 16/12 I LF 16/12 II TLF 16/45 W TSF-W TSF-W	Bad Düben Bad Düben Bad Düben Schnaditz Tiefensee	DL 23/12 Eilenburg (Vereinbarung) Zusätzliche Ausrüstung Bad Düben: AL 16-4 (nicht geeignet für Menschenrettung) nur für Brandbekämpfung BLA (Beleuchtung der Einsatzstelle)
	Anschrift/Betreiber: Postweg 4,5 Anzahl: ca. 2 Wohnblöcke Wohngebietsfläche: ca. 964 m ²	LF 16/12 I LF 16/12 II TLF 16/45 W TSF-W TSF-W	Bad Düben Bad Düben Bad Düben Schnaditz Tiefensee	DL 23/12 Eilenburg (Vereinbarung) Zusätzliche Ausrüstung Bad Düben: AL 16-4 (nicht geeignet für Menschenrettung) nur für Brandbekämpfung BLA (Beleuchtung der Einsatzstelle)
Gebäude mit Rettungshöhe über 8m Innenstadtbebauung	Anschrift/Betreiber: Marktplatz Anzahl: ca. 20 Gebäude Wohngebietsfläche: ca. 12.500 m ²	LF 16/12 I LF 16/12 II TLF 16/45 W TSF-W TSF-W	Bad Düben Bad Düben Bad Düben Schnaditz Tiefensee	DL 23/12 Eilenburg (Vereinbarung) Zusätzliche Ausrüstung Bad Düben: AL 16-4 (nicht geeignet für Menschenrettung) nur für Brandbekämpfung BLA (Beleuchtung der Einsatzstelle)
	Anschrift/Betreiber: Paradeplatz Anzahl: ca. 20 Gebäude Wohngebietsfläche: ca. 19.100 m ²	LF 16/12 I LF 16/12 II TLF 16/45 W TSF-W TSF-W	Bad Düben Bad Düben Bad Düben Schnaditz Tiefensee	DL 23/12 Eilenburg (Vereinbarung) Zusätzliche Ausrüstung Bad Düben: AL 16-4 (nicht geeignet für Menschenrettung) nur für Brandbekämpfung BLA (Beleuchtung der Einsatzstelle)

Gebäude mit Rettungshöhe über 8m Industriegebäude	Anschrift/Betreiber: Remmers, Bernhard-Remmers-Str. 1 Anzahl: 1 Fläche: ca. 25.930 m ²	LF 16/12 I Bad Düben LF 16/12 II Bad Düben TLF 16/45 W Bad Düben TSF-W Schnaditz TSF-W Tiefensee	DL 23/12 Eilenburg (Vereinbarung) Zusätzliche Ausrüstung Bad Düben: AL 16-4 (nicht geeignet für Menschenrettung) nur für Brandbekämpfung BLA (Beleuchtung der Einsatzstelle)
	Anschrift/Betreiber: Profiroll (Bürogebäude), Pee-Wee-Str. 1 Anzahl: 2 Fläche: ca. 6.150 m ²	LF 16/12 I Bad Düben LF 16/12 II Bad Düben TLF 16/45 W Bad Düben TSF-W Schnaditz TSF-W Tiefensee	DL 23/12 Eilenburg (Vereinbarung) Zusätzliche Ausrüstung Bad Düben: AL 16-4 (nicht geeignet für Menschenrettung) nur für Brandbekämpfung BLA (Beleuchtung der Einsatzstelle)
Gebäude mit Rettungshöhe über 8m Geschäfts- und Wohngebäude	Anschrift/Betreiber: Möbelhaus Ertel, Neuhofstr. 22-23 Anzahl: 1 Wohngebietsfläche: ca. 4.580 m ²	LF 16/12 I Bad Düben LF 16/12 II Bad Düben TLF 16/45 W Bad Düben TSF-W Schnaditz TSF-W Tiefensee	DL 23/12 Eilenburg (Vereinbarung) Zusätzliche Ausrüstung Bad Düben: AL 16-4 (nicht geeignet für Menschenrettung) nur für Brandbekämpfung BLA (Beleuchtung der Einsatzstelle)
	Anschrift/Betreiber: Firma Mansfeld, Walter-Rathenau-Str. 18 Anzahl: 1 Wohngebietsfläche: ca. 1.920 m ²	LF 16/12 I Bad Düben LF 16/12 II Bad Düben TLF 16/45 W Bad Düben TSF-W Schnaditz TSF-W Tiefensee	DL 23/12 Eilenburg (Vereinbarung) Zusätzliche Ausrüstung Bad Düben: AL 16-4 (nicht geeignet für Menschenrettung) nur für Brandbekämpfung BLA (Beleuchtung der Einsatzstelle)
	Anschrift/Betreiber: Blumengeschäft Noack, Altstädter Str. 6 Anzahl: 1 Wohngebietsfläche: ca. 440 m ²	LF 16/12 I Bad Düben LF 16/12 II Bad Düben TLF 16/45 W Bad Düben TSF-W Schnaditz TSF-W Tiefensee	DL 23/12 Eilenburg (Vereinbarung) Zusätzliche Ausrüstung Bad Düben: AL 16-4 (nicht geeignet für Menschenrettung) nur für Brandbekämpfung BLA (Beleuchtung der Einsatzstelle)
	Anschrift/Betreiber: Optikfachgeschäft Radatz, Gartenstr. 4 Anzahl: 1 Wohngebietsfläche: ca. 1.700 m ²	LF 16/12 I Bad Düben LF 16/12 II Bad Düben TLF 16/45 W Bad Düben TSF-W Schnaditz TSF-W Tiefensee	DL 23/12 Eilenburg (Vereinbarung) Zusätzliche Ausrüstung Bad Düben: AL 16-4 (nicht geeignet für Menschenrettung) nur für Brandbekämpfung BLA (Beleuchtung der Einsatzstelle)
	Anschrift/Betreiber: Optikfachgeschäft Apollo, Markt 10 Anzahl: 1 Wohngebietsfläche: ca. 435 m ²	LF 16/12 I Bad Düben LF 16/12 II Bad Düben TLF 16/45 W Bad Düben TSF-W Schnaditz TSF-W Tiefensee	DL 23/12 Eilenburg (Vereinbarung) Zusätzliche Ausrüstung Bad Düben: AL 16-4 (nicht geeignet für Menschenrettung) nur für Brandbekämpfung BLA (Beleuchtung der Einsatzstelle)

Gebäude mit Rettungshöhe über 8m Gesundheitseinrichtungen	Anschrift/Betreiber: Waldkrankenhaus, Gustav-Adolf-Str. 15 A Anzahl: 1 Fläche: ca. 4.985 m ²	LF 16/12 I Bad Düben LF 16/12 II Bad Düben TLF 16/45 W Bad Düben TSF-W Schnaditz TSF-W Tiefensee	DL 23/12 Eilenburg (Vereinbarung) Zusätzliche Ausrüstung Bad Düben: AL 16-4 (nicht geeignet für Menschenrettung) nur für Brandbekämpfung BLA (Beleuchtung der Einsatzstelle)
	Anschrift/Betreiber: REHA, Gustav-Adolf-Str. 15 Anzahl: 1 Fläche: ca. 18.100 m ²	LF 16/12 I Bad Düben LF 16/12 II Bad Düben TLF 16/45 W Bad Düben TSF-W Schnaditz TSF-W Tiefensee	DL 23/12 Eilenburg (Vereinbarung) Zusätzliche Ausrüstung Bad Düben: AL 16-4 (nicht geeignet für Menschenrettung) nur für Brandbekämpfung BLA (Beleuchtung der Einsatzstelle)
Gebäude mit Rettungshöhe über 8m Touristinformation	Anschrift/Betreiber: Naturparkhaus, Neuhofstraße Anzahl: 1 Fläche: ca. 630 m ²	LF 16/12 I Bad Düben LF 16/12 II Bad Düben TLF 16/45 W Bad Düben TSF-W Schnaditz TSF-W Tiefensee	DL 23/12 Eilenburg (Vereinbarung) Zusätzliche Ausrüstung Bad Düben: AL 16-4 (nicht geeignet für Menschenrettung) nur für Brandbekämpfung BLA (Beleuchtung der Einsatzstelle)
Gebäude mit Rettungshöhe über 8m Hotels	Anschrift/Betreiber: Hotel National, Ritterstr. 16 Anzahl: 1 Fläche: ca. 2.823 m ²	LF 16/12 I Bad Düben LF 16/12 II Bad Düben TLF 16/45 W Bad Düben TSF-W Schnaditz TSF-W Tiefensee	DL 23/12 Eilenburg (Vereinbarung) Zusätzliche Ausrüstung Bad Düben: AL 16-4 (nicht geeignet für Menschenrettung) nur für Brandbekämpfung BLA (Beleuchtung der Einsatzstelle)
	Anschrift/Betreiber: Schützenhaus, Schützenstr. 8 Anzahl: 1 Fläche: ca. 2.595 m ²	LF 16/12 I Bad Düben LF 16/12 II Bad Düben TLF 16/45 W Bad Düben TSF-W Schnaditz TSF-W Tiefensee	DL 23/12 Eilenburg (Vereinbarung) Zusätzliche Ausrüstung Bad Düben: AL 16-4 (nicht geeignet für Menschenrettung) nur für Brandbekämpfung BLA (Beleuchtung der Einsatzstelle)
	Anschrift/Betreiber: Heide-Spa-Hotel, Bitterfelder Str. Anzahl: 1 Fläche: ca. 4.500 m ²	LF 16/12 I Bad Düben LF 16/12 II Bad Düben TLF 16/45 W Bad Düben TSF-W Schnaditz TSF-W Tiefensee	DL 23/12 Eilenburg (Vereinbarung) Zusätzliche Ausrüstung Bad Düben: AL 16-4 (nicht geeignet für Menschenrettung) nur für Brandbekämpfung BLA (Beleuchtung der Einsatzstelle)
Gebäude mit Rettungshöhe über 8m Landessicherheit	Anschrift/Betreiber: Bundespolizei, Schmiedeberger Str. 60 Anzahl: ca. 10 Gebäude Wohngebietsfläche: ca. 165.100 m ²	LF 16/12 I Bad Düben LF 16/12 II Bad Düben TLF 16/45 W Bad Düben TSF-W Schnaditz TSF-W Tiefensee	DL 23/12 Eilenburg (Vereinbarung) Zusätzliche Ausrüstung Bad Düben: AL 16-4 (nicht geeignet für Menschenrettung) nur für Brandbekämpfung BLA (Beleuchtung der Einsatzstelle)

Gebäude mit Rettungshöhe über 8m Schulen	Anschrift/Betreiber: Heide-Grundschule, Schmiedeberger Str. Anzahl: 1 Fläche: ca. 1.690 m ²	LF 16/12 I Bad Düben LF 16/12 II Bad Düben TLF 16/45 W Bad Düben TSF-W Schnaditz TSF-W Tiefensee	DL 23/12 Eilenburg (Vereinbarung) Zusätzliche Ausrüstung Bad Düben: AL 16-4 (nicht geeignet für Menschenrettung) nur für Brandbekämpfung BLA (Beleuchtung der Einsatzstelle)
	Anschrift/Betreiber: evangelische Grundschule, Kirchplatz 2 Anzahl: 1 Fläche: ca. 1.885 m ²	LF 16/12 I Bad Düben LF 16/12 II Bad Düben TLF 16/45 W Bad Düben TSF-W Schnaditz TSF-W Tiefensee	DL 23/12 Eilenburg (Vereinbarung) Zusätzliche Ausrüstung Bad Düben: AL 16-4 (nicht geeignet für Menschenrettung) nur für Brandbekämpfung BLA (Beleuchtung der Einsatzstelle)
Gebäude mit Rettungshöhe über 8m Schulen	Anschrift/Betreiber: Mittelschule, Windmühlenweg 19 Anzahl: 1 Fläche: ca. 3.275 m ²	LF 16/12 I Bad Düben LF 16/12 II Bad Düben TLF 16/45 W Bad Düben TSF-W Schnaditz TSF-W Tiefensee	DL 23/12 Eilenburg (Vereinbarung) Zusätzliche Ausrüstung Bad Düben: AL 16-4 (nicht geeignet für Menschenrettung) nur für Brandbekämpfung BLA (Beleuchtung der Einsatzstelle)
	Anschrift/Betreiber: ehemaliges Gymnasium, Durchwehnaer Str., wird zur Zeit als Kleiderkammer genutzt (Besucherkapazität: ca. 25) Anzahl: 1 Fläche: ca. 5.540 m ²	LF 16/12 I Bad Düben LF 16/12 II Bad Düben TLF 16/45 W Bad Düben TSF-W Schnaditz TSF-W Tiefensee	DL 23/12 Eilenburg (Vereinbarung) Zusätzliche Ausrüstung Bad Düben: AL 16-4 BLA
Abgelegene Bebauung	Anschrift/Betreiber: Kolaschinski Schnaditz, Gehöft, Muldeweg 5 Entfernung zum Feuerwehrhaus: ca. 4 km zum Feuerwehr- gerätehaus Bad Düben Anzahl/Nutzung Gebäude: ca. 1 Löschwasser- versorgung: offenes Gewässer (Mulde)	LF 16/12 I Bad Düben LF 16/12 II Bad Düben TLF 16/45 W Bad Düben TSF-W Schnaditz TSF-W Tiefensee	DL 23/12 Eilenburg (Vereinbarung) Zusätzliche Ausrüstung Bad Düben: STA AL 16-4 BLA

Abgelegene Bebauung	Anschrift/Betreiber: Familie Graß, Gerberstr. 4 Entfernung zum Feuerwehrhaus: ca. 2 km zum Feuerwehr- gerätehaus Bad Dübén Anzahl/Nutzung Gebäude: ca. 3 Löschwasser- versorgung: offenes Gewässer (Mulde)	LF 16/12 I Bad Dübén LF 16/12 II Bad Dübén TLF 16/45 W Bad Dübén TSF-W Schnaditz TSF-W Tiefensee	DL 23/12 Eilenburg (Vereinbarung) Zusätzliche Ausrüstung Bad Dübén: STA AL 16-4 BLA
	Anschrift/Betreiber: Familie Große/Yörke/Schmidtchen, Schmiedeberger Str. 49 a,b Entfernung zum Feuerwehrhaus: ca. 2,5 km zum Feuerwehr- gerätehaus Bad Dübén Anzahl/Nutzung Gebäude: ca. 4 Löschwasser- versorgung: über Hydrantennetz	LF 16/12 I Bad Dübén LF 16/12 II Bad Dübén TLF 16/45 W Bad Dübén TSF-W Schnaditz TSF-W Tiefensee	DL 23/12 Eilenburg (Vereinbarung) Zusätzliche Ausrüstung Bad Dübén: STA AL 16-4 BLA
	Anschrift/Betreiber: Waldwinkel Entfernung zum Feuerwehrhaus: ca. 3 km zum Feuerwehr- gerätehaus Bad Dübén Anzahl/Nutzung Gebäude: ca. 10 Löschwasser- versorgung: lange Wegstrecke	LF 16/12 I Bad Dübén LF 16/12 II Bad Dübén TLF 16/45 W Bad Dübén TSF-W Schnaditz TSF-W Tiefensee	DL 23/12 Eilenburg (Vereinbarung) Zusätzliche Ausrüstung Bad Dübén: STA AL 16-4 BLA

Abgelegene Bebauung	Anschrift/Betreiber: Altenhof Entfernung zum Feuerwehrhaus: ca. 3 km zum Feuerwehrgerätehaus Bad Dübren Anzahl/Nutzung Gebäude: ca. 5 Gebäude Löschwasserversorgung: offenes Gewässer (Mulde)	LF 16/12 I Bad Dübren LF 16/12 II Bad Dübren TLF 16/45 W Bad Dübren TSF-W Schnaditz TSF-W Tiefensee	DL 23/12 Eilenburg (Vereinbarung) Zusätzliche Ausrüstung Bad Dübren: STA AL 16-4 BLA
	Anschrift/Betreiber: Waldsiedlung Schnaditz Entfernung zum Feuerwehrhaus: ca. 6 km zum Feuerwehrgerätehaus Bad Dübren Anzahl/Nutzung Gebäude: ca. 50 Löschwasserversorgung: Tanklöschfahrzeuge und lange Wegstrecke	LF 16/12 I Bad Dübren LF 16/12 II Bad Dübren TLF 16/45 W Bad Dübren TSF-W Schnaditz TSF-W Tiefensee	DL 23/12 Eilenburg(Vereinbarung) TLF 16 / 24 Eilenburg TLF 16 / 24 Delitzsch TLF 16 / 12 Pressel TLF 16 / 12 Kossa HTS 100 Authausen Zusätzliche Ausrüstung Bad Dübren: STA AL 16-4 BLA
	Anschrift/Betreiber: Naschkau Entfernung zum Feuerwehrhaus: ca. 5 km zum Feuerwehrgerätehaus Bad Dübren Anzahl/Nutzung Gebäude: ca. 3 Gebäude Löschwasserversorgung: offenes Gewässer	LF 16/12 I Bad Dübren LF 16/12 II Bad Dübren TLF 16/45 W Bad Dübren TSF-W Schnaditz TSF-W Tiefensee	Zusätzliche Ausrüstung Bad Dübren: STA BLA AL 16-4
	Anschrift/Betreiber: Forsthaus Richtung DZ Entfernung zum Feuerwehrhaus: ca. 8 km zum Feuerwehrgerätehaus Bad Dübren Anzahl/Nutzung Gebäude: ca. 2 Löschwasserversorgung: lange Wegstrecke	LF 16/12 I Bad Dübren LF 16/12 II Bad Dübren TLF 16/45 W Bad Dübren TSF-W Schnaditz TSF-W Tiefensee	Zusätzliche Ausrüstung Bad Dübren: STA BLA AL 16-4
Abgelegene Bebauung			

Abgelegene Bebauung	Anschrift/Betreiber: Forsthaus Richtung Leipzig Entfernung zum Feuerwehrhaus: ca. 10 km zum Feuerwehrgerätehaus Bad Dübren	LF 16/12 I LF 16/12 II TLF 16/45 W TSF-W TSF-W	Bad Dübren Bad Dübren Bad Dübren Schnaditz Tiefensee	Zusätzliche Ausrüstung Bad Dübren: STA BLA AL 16-4
	Anzahl/Nutzung Gebäude: 1 Löschwasser-versorgung: lange Wegstrecke			
	Anschrift/Betreiber: Pretzcher Talweg Entfernung zum Feuerwehrhaus: ca. 3 km zum Feuerwehrgerätehaus Bad Dübren	LF 16/12 I LF 16/12 II TLF 16/45 W TSF-W TSF-W	Bad Dübren Bad Dübren Bad Dübren Schnaditz Tiefensee	Zusätzliche Ausrüstung Bad Dübren: STA BLA AL 16-4
	Anzahl/Nutzung Gebäude: ca. 15 Gebäude Löschwasser-versorgung: lange Wegstrecke			
Anschrift/Betreiber: Görschlitzer Weinberge Entfernung zum Feuerwehrhaus: ca. 4,5 km zum Feuerwehrgerätehaus Bad Dübren	LF 16/12 I LF 16/12 II TLF 16/45 W TSF-W TSF-W	Bad Dübren Bad Dübren Bad Dübren Schnaditz Tiefensee	Zusätzliche Ausrüstung Bad Dübren: STA BLA AL 16-4	
Anzahl/Nutzung Gebäude: ca. 6 Löschwasser-versorgung: über Hydrantennetz				
Anschrift/Betreiber: Mühle Sommerfeld Entfernung zum Feuerwehrhaus: ca. 6 km zum Feuerwehrgerätehaus Bad Dübren	LF 16/12 I LF 16/12 II TLF 16/45 W TSF-W TSF-W	Bad Dübren Bad Dübren Bad Dübren Schnaditz Tiefensee	DL 23/12 Eilenburg (Vereinbarung) Zusätzliche Ausrüstung Bad Dübren: STA BLA AL 16-4	
Anzahl/Nutzung Gebäude: 1 Wohnhaus und 3 Nebengebäude Löschwasser-versorgung: lange Wegstrecke				

Abgelegene Bebauung	Anschrift/Betreiber: Tiefensee Entfernung zum Feuerwehrhaus: ca. 6 km zum Feuerwehrgerätehaus Bad Dübén Anzahl/Nutzung Gebäude: ca. 120 Löschwasserversorgung: über Hydrantennetz und Löschwasserbrunnen	LF 16/12 I Bad Dübén LF 16/12 II Bad Dübén TLF 16/45 W Bad Dübén RW I / Öl Bad Dübén TSF-W Schnaditz TSF-W Tiefensee	DL 23/12 Eilenburg (Vereinbarung) Zusätzliche Ausrüstung Bad Dübén: STA BLA AL 16-4
	Anschrift/Betreiber: Spatenweg Höhe altes WKH Entfernung zum Feuerwehrhaus: ca. 5 km zum Feuerwehrgerätehaus Bad Dübén Anzahl/Nutzung Gebäude: ca. 25 Löschwasserversorgung: über Hydrantennetz	LF 16/12 I Bad Dübén LF 16/12 II Bad Dübén TLF 16/45 W Bad Dübén TSF-W Schnaditz TSF-W Tiefensee	DL 23/12 Eilenburg (Vereinbarung) Zusätzliche Ausrüstung Bad Dübén: STA BLA AL 16-4
	Anschrift/Betreiber: Tiglitzer Forst Schießplatz Entfernung zum Feuerwehrhaus: ca. 5 km zum Feuerwehrgerätehaus Bad Dübén Anzahl/Nutzung Gebäude: ca. 3 Löschwasserversorgung: Zisternen und Tanklöschfahrzeuge	LF 16/12 I Bad Dübén LF 16/12 II Bad Dübén TLF 16/45 W Bad Dübén TSF-W Schnaditz TSF-W Tiefensee	DL 23/12 Eilenburg (Vereinbarung) TLF 16 / 24 Eilenburg TLF 16 / 24 Delitzsch TLF 16 / 12 Pressel TLF 16 / 12 Kossa HTS 100 Authausen Zusätzliche Ausrüstung Bad Dübén: STA BLA AL 16-4

	<p>Anschrift/Betreiber: Rotes Haus, An der B2</p> <p>Entfernung zum Feuerwehrhaus: ca. 10 km zum Feuerwehrgerätehaus Bad Dübén</p> <p>Anzahl/Nutzung Gebäude: ca. 6</p> <p>Löschwasser-versorgung: lange Wegstrecke</p>	<p>LF 16/12 I Bad Dübén LF 16/12 II Bad Dübén TLF 16/45 W Bad Dübén TSF-W Schnaditz TSF-W Tiefensee</p>	<p>DL 23/12 Eilenburg (Vereinbarung) Zusätzliche Ausrüstung Bad Dübén: STA BLA AL 16-4</p>
	<p>Anschrift/Betreiber: Brösen</p> <p>Entfernung zum Feuerwehrhaus: ca. 11 km zum Feuerwehrgerätehaus Bad Dübén</p> <p>Anzahl/Nutzung Gebäude: ca. 8</p> <p>Löschwasser-versorgung: Feuerlöschteich</p>	<p>LF 16/12 I Bad Dübén LF 16/12 II Bad Dübén TLF 16/45 W Bad Dübén TSF-W Schnaditz TSF-W Tiefensee</p>	<p>DL 23/12 Eilenburg (Vereinbarung) Zusätzliche Ausrüstung Bad Dübén: STA BLA AL 16-4</p>
Schlösser, Gutshöfe	<p>Anschrift: Schloß Schnaditz, Schloß 1</p> <p>Größe: ca. 1.865 m²</p>	<p>LF 16/12 I Bad Dübén LF 16/12 II Bad Dübén TLF 16/45 W Bad Dübén TSF-W Schnaditz TSF-W Tiefensee</p>	<p>DL 23/12 Eilenburg (Vereinbarung) Zusätzliche Ausrüstung Bad Dübén: AL 16-4 BLA</p>
Schlösser, Gutshöfe	<p>Anschrift: Burg Bad Dübén, Neuhofstr. 1</p> <p>Größe: ca. 2.300 m²</p>	<p>LF 16/12 I Bad Dübén LF 16/12 II Bad Dübén TLF 16/45 W Bad Dübén TSF-W Schnaditz TSF-W Tiefensee</p>	<p>DL 23/12 Eilenburg (Vereinbarung) Zusätzliche Ausrüstung Bad Dübén: AL 16-4 BLA</p>
	<p>Anschrift: Obermühle, Obermühle 1</p> <p>Größe: ca. 1.690 m²</p>	<p>LF 16/12 I Bad Dübén LF 16/12 II Bad Dübén TLF 16/45 W Bad Dübén TSF-W Schnaditz TSF-W Tiefensee</p>	<p>DL 23/12 Eilenburg (Vereinbarung) Zusätzliche Ausrüstung Bad Dübén: AL 16-4 BLA</p>

Evangelische Kirche	Anschrift: Bad Düben, Kirchplatz 1 Größe: ca. 1.020 m ²	LF 16/12 I Bad Düben LF 16/12 II Bad Düben TLF 16/45 W Bad Düben TSF-W Schnaditz TSF-W Tiefensee	DL 23/12 Eilenburg (Vereinbarung) Zusätzliche Ausrüstung Bad Düben: AL 16-4 BLA
	Anschrift: ST Schnaditz, Michael-Kohlhaasstraße 2 Größe: ca. 490 m ²	LF 16/12 I Bad Düben LF 16/12 II Bad Düben TLF 16/45 W Bad Düben TSF-W Schnaditz TSF-W Tiefensee	DL 23/12 Eilenburg (Vereinbarung) Zusätzliche Ausrüstung Bad Düben: AL 16-4 BLA
	Anschrift: ST Tiefensee, Zur Alten Schule 11 Größe: ca. 595 m ²	LF 16/12 I Bad Düben LF 16/12 II Bad Düben TLF 16/45 W Bad Düben TSF-W Schnaditz TSF-W Tiefensee	DL 23/12 Eilenburg (Vereinbarung) Zusätzliche Ausrüstung Bad Düben: AL 16-4 BLA
Katholische Kirche	Anschrift: Bad Düben, Ritterstr. 27 Größe: ca. 545 m ²	LF 16/12 I Bad Düben LF 16/12 II Bad Düben TLF 16/45 W Bad Düben TSF-W Schnaditz TSF-W Tiefensee	DL 23/12 Eilenburg (Vereinbarung) Zusätzliche Ausrüstung Bad Düben: AL 16-4 BLA
Neuapostolische Kirche	Anschrift: Bad Düben, Durchwehnaer Str. Größe: ca. 300 m ²	LF 16/12 I Bad Düben LF 16/12 II Bad Düben TLF 16/45 W Bad Düben TSF-W Schnaditz TSF-W Tiefensee	Zusätzliche Ausrüstung Bad Düben: AL 16-4 BLA
Friedhofskapelle	Anschrift: Bad Düben, Friedhofstr. Größe: ca. 300 m ²	LF 16/12 I Bad Düben LF 16/12 II Bad Düben TLF 16/45 W Bad Düben TSF-W Schnaditz TSF-W Tiefensee	Zusätzliche Ausrüstung Bad Düben: STA BLA AL 16-4
Friedhofskapelle	Anschrift: Wellaune, Dorfstr. Größe: ca. 112 m ²	LF 16/12 I Bad Düben LF 16/12 II Bad Düben TLF 16/45 W Bad Düben TSF-W Schnaditz TSF-W Tiefensee	Zusätzliche Ausrüstung Bad Düben: STA BLA AL 16-4
Waldkapelle	Anschrift: Bad Düben, Reinharzer Str. Größe: ca. 250 m ²	LF 16/12 I Bad Düben LF 16/12 II Bad Düben TLF 16/45 W Bad Düben TSF-W Schnaditz TSF-W Tiefensee	Zusätzliche Ausrüstung Bad Düben: STA BLA AL 16-4
Museum	Anschrift/Betreiber: Burg Bad Düben,	LF 16/12 I Bad Düben	DL 23/12 Eilenburg

	Ausstellungsfläche: Neuhofstr. -	LF 16/12 II TLF 16/45 W TSF-W TSF-W	Bad Düben Bad Düben Schnaditz Tiefensee	(Vereinbarung) Zusätzliche Ausrüstung Bad Düben: AL 16-4 BLA
Bibliothek	Anschrift/Betreiber: Arbeiterwohlfahrt Windmühlenweg Ausstellungsfläche: -	LF 16/12 I LF 16/12 II TLF 16/45 W TSF-W TSF-W	Bad Düben Bad Düben Bad Düben Schnaditz Tiefensee	DL 23/12 Eilenburg (Vereinbarung) Zusätzliche Ausrüstung Bad Düben: AL 16-4 BLA
Archiv	Anschrift/Betreiber: Rathaus Bad Düben, Markt 11 Ausstellungsfläche: -	LF 16/12 I LF 16/12 II TLF 16/45 W TSF-W TSF-W	Bad Düben Bad Düben Bad Düben Schnaditz Tiefensee	Zusätzliche Ausrüstung Bad Düben: AL 16-4 BLA
Soziale Einrichtungen				
Kinderrippen, Kindergärten	Anschrift/Betreiber: Arbeiterwohlfahrt Kita "Märchenland", Postweg Kapazität: ca. 170 Plätze	LF 16/12 I LF 16/12 II TLF 16/45 W TSF-W TSF-W	Bad Düben Bad Düben Bad Düben Schnaditz Tiefensee	DL 23/12 Eilenburg (Vereinbarung) Zusätzliche Ausrüstung Bad Düben: AL 16-4 (nicht geeignet für Menschenrettung) nur für Brandbekämpfung BLA (Beleuchtung der Einsatzstelle)
	Anschrift/Betreiber: Kita "Spatzenhaus", Schmiedeberger Straße Kapazität: ca. 250 Plätze	LF 16/12 I LF 16/12 II TLF 16/45 W TSF-W TSF-W	Bad Düben Bad Düben Bad Düben Schnaditz Tiefensee	DL 23/12 Eilenburg (Vereinbarung) Zusätzliche Ausrüstung Bad Düben: AL 16-4 (nicht geeignet für Menschenrettung) nur für Brandbekämpfung BLA (Beleuchtung der Einsatzstelle)
	Anschrift/Betreiber: Diakoni Kita "St. Nikolai" Blücherstraße Kapazität: ca. 85 Plätze	LF 16/12 I LF 16/12 II TLF 16/45 W TSF-W TSF-W	Bad Düben Bad Düben Bad Düben Schnaditz Tiefensee	DL 23/12 Eilenburg (Vereinbarung) Zusätzliche Ausrüstung Bad Düben: AL 16-4 (nicht geeignet für Menschenrettung) nur für Brandbekämpfung BLA (Beleuchtung der Einsatzstelle)
	Anschrift/Betreiber: Hort Evangelisches Schulzentrum, Kirchplatz Kapazität: ca. 120 Plätze	LF 16/12 I LF 16/12 II TLF 16/45 W TSF-W TSF-W	Bad Düben Bad Düben Bad Düben Schnaditz Tiefensee	DL 23/12 Eilenburg (Vereinbarung) Zusätzliche Ausrüstung Bad Düben: AL 16-4 (nicht geeignet für Menschenrettung) nur für Brandbekämpfung BLA (Beleuchtung der Einsatzstelle)

Schulen	- siehe Gebäude mit Rettungshöhe über 8m Schulen			
Krankenhaus	Anschrift/Betreiber: Kapazität: Anzahl nicht gefähriger Patienten: (grobe Schätzung)	Waldkrankenhaus, Gustav-Adolf Straße 15 A ca. 300 ca. 200	LF 16/12 I LF 16/12 II TLF 16/45 W TSF-W TSF-W	Bad Dübren Bad Dübren Bad Dübren Schnaditz Tiefensee
Kurklinik	Anschrift/Betreiber: Kapazität: Anzahl nicht gefähriger Patienten: (grobe Schätzung)	REHA, Gustav- Adolf Straße 15 ca. 280 ca. 150	LF 16/12 I LF 16/12 II TLF 16/45 W TSF-W TSF-W	Bad Dübren Bad Dübren Bad Dübren Schnaditz Tiefensee
Altenpflegeheim	Anschrift/Betreiber: Kapazität: Anzahl nicht gefähriger Patienten: (grobe Schätzung)	Diakonie, Gustav-Adolf Straße 36 ca. 85 Senioren ca. 60	LF 16/12 I LF 16/12 II TLF 16/45 W TSF-W TSF-W	Bad Dübren Bad Dübren Bad Dübren Schnaditz Tiefensee
Pflegeeinrichtung	Anschrift/Betreiber: Kapazität: Anzahl nicht gefähriger Patienten: (grobe Schätzung)	AWO Betreutes Wohnen, Neumerker Straße ca. 32 ca. 10	LF 16/12 I LF 16/12 II TLF 16/45 W TSF-W TSF-W	Bad Dübren Bad Dübren Bad Dübren Schnaditz Tiefensee
Große Menschenansammlungen				
Theater, Kinos	- nicht vorhanden			
Große Gaststätten	Anschrift/Betreiber: Besucherkapazität:	Hotel National, Ritterstr. 16 ca. 100	LF 16/12 I LF 16/12 II TLF 16/45 W TSF-W TSF-W	Bad Dübren Bad Dübren Bad Dübren Schnaditz Tiefensee
				DL 23/12 Eilenburg (Vereinbarung) Zusätzliche Ausrüstung Bad Dübren: AL 16-4 (nicht geeignet für Menschenrettung) nur für Brandbekämpfung BLA (Beleuchtung der Einsatzstelle)

Große Gaststätten	Anschrift/Betreiber: Goldener Löwe, Leipziger Str. 5 Besucherkapazität: ca. 100	LF 16/12 I Bad Düben LF 16/12 II Bad Düben TLF 16/45 W Bad Düben TSF-W Schnaditz TSF-W Tiefensee	DL 23/12 Eilenburg (Vereinbarung) Zusätzliche Ausrüstung Bad Düben: AL 16-4 (nicht geeignet für Menschenrettung) nur für Brandbekämpfung BLA (Beleuchtung der Einsatzstelle)
	Anschrift/Betreiber: Kurhaus, Parkstr. 25 Besucherkapazität: ca. 300	LF 16/12 I Bad Düben LF 16/12 II Bad Düben TLF 16/45 W Bad Düben TSF-W Schnaditz TSF-W Tiefensee	DL 23/12 Eilenburg (Vereinbarung) Zusätzliche Ausrüstung Bad Düben: AL 16-4 (nicht geeignet für Menschenrettung) nur für Brandbekämpfung BLA (Beleuchtung der Einsatzstelle)
	Anschrift/Betreiber: Kegelbahn, Mühlweg 4 Besucherkapazität: ca. 100	LF 16/12 I Bad Düben LF 16/12 II Bad Düben TLF 16/45 W Bad Düben TSF-W Schnaditz TSF-W Tiefensee	Zusätzliche Ausrüstung Bad Düben: AL 16-4 (nicht geeignet für Menschenrettung) nur für Brandbekämpfung BLA (Beleuchtung der Einsatzstelle)
	Anschrift/Betreiber: Waldschänke, Alaunwerksweg 30 Besucherkapazität: ca. 105	LF 16/12 I Bad Düben LF 16/12 II Bad Düben TLF 16/45 W Bad Düben TSF-W Schnaditz TSF-W Tiefensee	Zusätzliche Ausrüstung Bad Düben: AL 16-4 (nicht geeignet für Menschenrettung) nur für Brandbekämpfung BLA (Beleuchtung der Einsatzstelle)
	Anschrift/Betreiber: Heide Spa, Bitterfelder Str. 42 Besucherkapazität: ca. 100	LF 16/12 I Bad Düben LF 16/12 II Bad Düben TLF 16/45 W Bad Düben TSF-W Schnaditz TSF-W Tiefensee	DL 23/12 Eilenburg (Vereinbarung) Zusätzliche Ausrüstung Bad Düben: AL 16-4 (nicht geeignet für Menschenrettung) nur für Brandbekämpfung BLA (Beleuchtung der Einsatzstelle)
	Anschrift/Betreiber: Rotes Haus, An der B2 Besucherkapazität: ca. 100	LF 16/12 I Bad Düben LF 16/12 II Bad Düben TLF 16/45 W Bad Düben TSF-W Schnaditz TSF-W Tiefensee	DL 23/12 Eilenburg (Vereinbarung) Zusätzliche Ausrüstung Bad Düben: AL 16-4 (nicht geeignet für Menschenrettung) nur für Brandbekämpfung BLA (Beleuchtung der Einsatzstelle) STA
	Anschrift/Betreiber: Weltenbummler, Paradeplatz 6 Besucherkapazität: ca. 110	LF 16/12 I Bad Düben LF 16/12 II Bad Düben TLF 16/45 W Bad Düben TSF-W Schnaditz TSF-W Tiefensee	DL 23/12 Eilenburg (Vereinbarung) Zusätzliche Ausrüstung Bad Düben: AL 16-4 (nicht geeignet für Menschenrettung) nur für Brandbekämpfung BLA (Beleuchtung der Einsatzstelle)

Diskotheken, Bars, Gaststätten, Kneipen	Anschrift/Betreiber: Hotel Schützenhaus, Schützenstr. 8 Besucherkapazität: ca. 50	LF 16/12 I Bad Düben LF 16/12 II Bad Düben TLF 16/45 W Bad Düben TSF-W Schnaditz TSF-W Tiefensee	DL 23/12 Eilenburg (Vereinbarung) Zusätzliche Ausrüstung Bad Düben: AL 16-4 (nicht geeignet für Menschenrettung) nur für Brandbekämpfung BLA (Beleuchtung der Einsatzstelle)
	Anschrift/Betreiber: Country & Western- lokal "Goldgräber", Schmiedeberger Str. 31 Besucherkapazität: ca. 65	LF 16/12 I Bad Düben LF 16/12 II Bad Düben TLF 16/45 W Bad Düben TSF-W Schnaditz TSF-W Tiefensee	DL 23/12 Eilenburg (Vereinbarung) Zusätzliche Ausrüstung Bad Düben: AL 16-4 (nicht geeignet für Menschenrettung) nur für Brandbekämpfung BLA (Beleuchtung der Einsatzstelle)
	Anschrift/Betreiber: Casa Italiana Inh. Mike Zieger Pizzeria Bowlingbahn Schmiedeberger Str. 60a Besucherkapazität: ca. 50	LF 16/12 I Bad Düben LF 16/12 II Bad Düben TLF 16/45 W Bad Düben TSF-W Schnaditz TSF-W Tiefensee	DL 23/12 Eilenburg (Vereinbarung) Zusätzliche Ausrüstung Bad Düben: AL 16-4 (nicht geeignet für Menschenrettung) nur für Brandbekämpfung BLA (Beleuchtung der Einsatzstelle)
	Anschrift/Betreiber: Pub, Markt 15 Besucherkapazität: ca. 40	LF 16/12 I Bad Düben LF 16/12 II Bad Düben TLF 16/45 W Bad Düben TSF-W Schnaditz TSF-W Tiefensee	DL 23/12 Eilenburg (Vereinbarung) Zusätzliche Ausrüstung Bad Düben: AL 16-4 (nicht geeignet für Menschenrettung) nur für Brandbekämpfung BLA (Beleuchtung der Einsatzstelle)
	Anschrift/Betreiber: Heidetor / Herr B. Hoier, Wittenberger Str. 7 A Besucherkapazität: ca. 50	LF 16/12 I Bad Düben LF 16/12 II Bad Düben TLF 16/45 W Bad Düben TSF-W Schnaditz TSF-W Tiefensee	Zusätzliche Ausrüstung Bad Düben: AL 16-4 (nicht geeignet für Menschenrettung) nur für Brandbekämpfung BLA (Beleuchtung der Einsatzstelle)
	Anschrift/Betreiber: Hammermühle, Lange Str. 2/Frau Glavanits Besucherkapazität: ca. 95	LF 16/12 I Bad Düben LF 16/12 II Bad Düben TLF 16/45 W Bad Düben TSF-W Schnaditz TSF-W Tiefensee	DL 23/12 Eilenburg (Vereinbarung) Zusätzliche Ausrüstung Bad Düben: AL 16-4 (nicht geeignet für Menschenrettung) nur für Brandbekämpfung BLA (Beleuchtung der Einsatzstelle)
	Anschrift/Betreiber: Kohlrabibar, Am Schwarzbach, Schrebergartenstr. Besucherkapazität: ca. 50	LF 16/12 I Bad Düben LF 16/12 II Bad Düben TLF 16/45 W Bad Düben TSF-W Schnaditz TSF-W Tiefensee	Zusätzliche Ausrüstung Bad Düben: AL 16-4 (nicht geeignet für Menschenrettung) nur für Brandbekämpfung BLA (Beleuchtung der Einsatzstelle)
Diskotheken, Bars, Gaststätten, Kneipen			

Diskotheken, Bars, Gaststätten, Kneipen	Anschrift/Betreiber: Kohlhaasenkrug, Dorfstraße 7 Besucherkapazität: ca. 60	LF 16/12 I Bad Düben LF 16/12 II Bad Düben TLF 16/45 W Bad Düben TSF-W Schnaditz TSF-W Tiefensee	DL 23/12 Eilenburg (Vereinbarung) Zusätzliche Ausrüstung Bad Düben: AL 16-4 (nicht geeignet für Menschenrettung) nur für Brandbekämpfung BLA (Beleuchtung der Einsatzstelle)
	Anschrift/Betreiber: Grieb's Heidehotel, An der B2 Besucherkapazität: ca. 50	LF 16/12 I Bad Düben LF 16/12 II Bad Düben TLF 16/45 W Bad Düben TSF-W Schnaditz TSF-W Tiefensee	DL 23/12 Eilenburg (Vereinbarung) Zusätzliche Ausrüstung Bad Düben: AL 16-4 (nicht geeignet für Menschenrettung) nur für Brandbekämpfung BLA (Beleuchtung der Einsatzstelle) STA
	Anschrift/Betreiber: Schermers Fischgaststätte, Am Heidelberg 9 Besucherkapazität: ca. 50	LF 16/12 I Bad Düben LF 16/12 II Bad Düben TLF 16/45 W Bad Düben TSF-W Schnaditz TSF-W Tiefensee	DL 23/12 Eilenburg (Vereinbarung) Zusätzliche Ausrüstung Bad Düben: AL 16-4 (nicht geeignet für Menschenrettung) nur für Brandbekämpfung BLA (Beleuchtung der Einsatzstelle)
	Anschrift/Betreiber: Park-Gaststätte Tiefensee Besucherkapazität: ca. 40	LF 16/12 I Bad Düben LF 16/12 II Bad Düben TLF 16/45 W Bad Düben TSF-W Schnaditz TSF-W Tiefensee	Zusätzliche Ausrüstung Bad Düben: AL 16-4 (nicht geeignet für Menschenrettung) nur für Brandbekämpfung BLA (Beleuchtung der Einsatzstelle)
	Anschrift/Betreiber: Gaststätte Fleischer- stübchen Gräfe, Löbnitzer Str. 30 A Besucherkapazität: ca. 50	LF 16/12 I Bad Düben LF 16/12 II Bad Düben TLF 16/45 W Bad Düben TSF-W Schnaditz TSF-W Tiefensee	DL 23/12 Eilenburg (Vereinbarung) Zusätzliche Ausrüstung Bad Düben: AL 16-4 (nicht geeignet für Menschenrettung) nur für Brandbekämpfung BLA (Beleuchtung der Einsatzstelle)
	Anschrift/Betreiber: Galaxy, Schmiedeberger Str. 60 A, zur Zeit ungenutzt Besucherkapazität: ca.	LF 16/12 I Bad Düben LF 16/12 II Bad Düben TLF 16/45 W Bad Düben TSF-W Schnaditz TSF-W Tiefensee	Zusätzliche Ausrüstung Bad Düben: AL 16-4 (nicht geeignet für Menschenrettung) nur für Brandbekämpfung BLA (Beleuchtung der Einsatzstelle)
	Anschrift/Betreiber: Getränkequelle Guthe, Gustav-Adolf-Str. 13 Besucherkapazität: ca. 50	LF 16/12 I Bad Düben LF 16/12 II Bad Düben TLF 16/45 W Bad Düben TSF-W Schnaditz TSF-W Tiefensee	Zusätzliche Ausrüstung Bad Düben: AL 16-4 (nicht geeignet für Menschenrettung) nur für Brandbekämpfung BLA (Beleuchtung der Einsatzstelle)

	Anschrift/Betreiber: Fuego, Schmiedeberger Str. 60 A Besucherkapazität: ca. 190	LF 16/12 I Bad Düben LF 16/12 II Bad Düben TLF 16/45 W Bad Düben TSF-W Schnaditz TSF-W Tiefensee	DL 23/12 Eilenburg (Vereinbarung) Zusätzliche Ausrüstung Bad Düben: AL 16-4 (nicht geeignet für Menschenrettung) nur für Brandbekämpfung BLA (Beleuchtung der Einsatzstelle)
Versammlungssäle	Anschrift/Betreiber: Heide Spa, Bitterfelder Str. 42 Besucherkapazität: ca. 500	LF 16/12 I Bad Düben LF 16/12 II Bad Düben TLF 16/45 W Bad Düben TSF-W Schnaditz TSF-W Tiefensee	DL 23/12 Eilenburg (Vereinbarung) Zusätzliche Ausrüstung Bad Düben: AL 16-4 (nicht geeignet für Menschenrettung) nur für Brandbekämpfung BLA (Beleuchtung der Einsatzstelle)
	Anschrift/Betreiber: Hotel National, Ritterstr. 16 Besucherkapazität: ca. 100	LF 16/12 I Bad Düben LF 16/12 II Bad Düben TLF 16/45 W Bad Düben TSF-W Schnaditz TSF-W Tiefensee	DL 23/12 Eilenburg (Vereinbarung) Zusätzliche Ausrüstung Bad Düben: AL 16-4 (nicht geeignet für Menschenrettung) nur für Brandbekämpfung BLA (Beleuchtung der Einsatzstelle)
	Anschrift/Betreiber: Hotel Schützenhaus, Schützenstr. 8 Besucherkapazität: ca.	LF 16/12 I Bad Düben LF 16/12 II Bad Düben TLF 16/45 W Bad Düben TSF-W Schnaditz TSF-W Tiefensee	DL 23/12 Eilenburg (Vereinbarung) Zusätzliche Ausrüstung Bad Düben: AL 16-4 (nicht geeignet für Menschenrettung) nur für Brandbekämpfung BLA (Beleuchtung der Einsatzstelle)
	Anschrift/Betreiber: REHA-Klinik, Gustav-Adolf-Str. 15 Besucherkapazität: ca.	LF 16/12 I Bad Düben LF 16/12 II Bad Düben TLF 16/45 W Bad Düben TSF-W Schnaditz TSF-W Tiefensee	DL 23/12 Eilenburg (Vereinbarung) Zusätzliche Ausrüstung Bad Düben: AL 16-4 (nicht geeignet für Menschenrettung) nur für Brandbekämpfung BLA (Beleuchtung der Einsatzstelle)
	Anschrift/Betreiber: Rotes Haus, An der B2 Besucherkapazität: ca.	LF 16/12 I Bad Düben LF 16/12 II Bad Düben TLF 16/45 W Bad Düben TSF-W Schnaditz TSF-W Tiefensee	DL 23/12 Eilenburg (Vereinbarung) Zusätzliche Ausrüstung Bad Düben: AL 16-4 (nicht geeignet für Menschenrettung) nur für Brandbekämpfung BLA (Beleuchtung der Einsatzstelle) STA
Versammlungssäle	Anschrift/Betreiber: Wohnungsbaugesellschaft, Schmiedeberger Str. 56 Besucherkapazität: ca.	LF 16/12 I Bad Düben LF 16/12 II Bad Düben TLF 16/45 W Bad Düben TSF-W Schnaditz TSF-W Tiefensee	Zusätzliche Ausrüstung Bad Düben: AL 16-4 (nicht geeignet für Menschenrettung) nur für Brandbekämpfung BLA (Beleuchtung der Einsatzstelle)

	Anschrift/Betreiber: Bundespolizei, Schmiedeberger Str. 60 Besucherkapazität: ca.	LF 16/12 I Bad Düben LF 16/12 II Bad Düben TLF 16/45 W Bad Düben TSF-W Schnaditz TSF-W Tiefensee	DL 23/12 Eilenburg (Vereinbarung) Zusätzliche Ausrüstung Bad Düben: AL 16-4 (nicht geeignet für Menschenrettung) nur für Brandbekämpfung BLA (Beleuchtung der Einsatzstelle)
Bürgerhäuser	Anschrift/Betreiber: Bürgerhaus Wellaune, Dorfstr. 41 Besucherkapazität: ca.	LF 16/12 I Bad Düben LF 16/12 II Bad Düben TLF 16/45 W Bad Düben TSF-W Schnaditz TSF-W Tiefensee	DL 23/12 Eilenburg (Vereinbarung) Zusätzliche Ausrüstung Bad Düben: AL 16-4 (nicht geeignet für Menschenrettung) nur für Brandbekämpfung BLA (Beleuchtung der Einsatzstelle)
	Anschrift/Betreiber: Bürgerhaus Schnaditz, Lindenallee 2 Besucherkapazität: ca.	LF 16/12 I Bad Düben LF 16/12 II Bad Düben TLF 16/45 W Bad Düben TSF-W Schnaditz TSF-W Tiefensee	Zusätzliche Ausrüstung Bad Düben: AL 16-4 (nicht geeignet für Menschenrettung) nur für Brandbekämpfung BLA (Beleuchtung der Einsatzstelle)
	Anschrift/Betreiber: Bürgerhaus Tiefensee, Zur Alten Schule 12 Besucherkapazität: ca.	LF 16/12 I Bad Düben LF 16/12 II Bad Düben TLF 16/45 W Bad Düben TSF-W Schnaditz TSF-W Tiefensee	Zusätzliche Ausrüstung Bad Düben: AL 16-4 (nicht geeignet für Menschenrettung) nur für Brandbekämpfung BLA (Beleuchtung der Einsatzstelle)
Industrie und Gewerbe			
Produktionsstätten	Anschrift/Betreiber: Profiroll Bad Düben, Pee-Wee-Str. 1 Hauptprodukte: Gewindewalzen bzw. Gewinderollen Betriebsfläche: ca. 10.800 m ² Mitarbeiteranzahl: ca. 200	LF 16/12 I Bad Düben LF 16/12 II Bad Düben TLF 16/45 W Bad Düben RW I / ÖL Bad Düben TSF-W Schnaditz TSF-W Tiefensee	DL 23/12 Eilenburg (Vereinbarung) Zusätzliche Ausrüstung Bad Düben: AL 16-4 BLA ÖSA

Produktionsstätten	Anschrift/Betreiber: Remmers, Bernhard-Remmers-Str. 1 Hauptprodukte: Bautenschutz, Holzschutz, Bodenschutz, Bauwerkser- haltung Betriebsfläche: ca. 25.930 m ² Mitarbeiteranzahl: ca. 17	LF 16/12 I Bad Düben LF 16/12 II Bad Düben TLF 16/45 W Bad Düben RW I / ÖL Bad Düben TSF-W Schnaditz TSF-W Tiefensee	DL 23/12 Eilenburg (Vereinbarung) Zusätzliche Ausrüstung Bad Düben: AL 16-4 BLA ÖSA
	Anschrift/Betreiber: Seilerei Voigt, Brückenstr. 2 Hauptprodukte: Seile, Faserseile, Netze, Planen, Anschlagseile u. a. Betriebsfläche: ca. 3.555 m ² Mitarbeiteranzahl: ca. 40	LF 16/12 I Bad Düben LF 16/12 II Bad Düben TLF 16/45 W Bad Düben TSF-W Schnaditz TSF-W Tiefensee	Zusätzliche Ausrüstung Bad Düben: AL 16-4 BLA
	Anschrift/Betreiber: Möbel Richter, Körbitzweg 7 Hauptprodukte: Möbel, Wohnraummöbel, Schlafzimmermöbel u. a. Betriebsfläche: ca. 9.978 m ² Mitarbeiteranzahl: ca. 20	LF 16/12 I Bad Düben LF 16/12 II Bad Düben TLF 16/45 W Bad Düben TSF-W Schnaditz TSF-W Tiefensee	Zusätzliche Ausrüstung Bad Düben: AL 16-4 BLA
	Anschrift/Betreiber: Steinmetz Freitag, Brückenstr. 4 Hauptprodukte: Kaminverkleidung, Tische, Treppen u. a. Betriebsfläche: ca. 4.950 m ² Mitarbeiteranzahl: ca. 5	LF 16/12 I Bad Düben LF 16/12 II Bad Düben TLF 16/45 W Bad Düben TSF-W Schnaditz TSF-W Tiefensee	Zusätzliche Ausrüstung Bad Düben: AL 16-4 BLA
	Anschrift/Betreiber: Fensterbau Römpler, Brückenstr. 5 Hauptprodukte: Fenster und Türen, Bau- stoffe, Bauelemente Betriebsfläche: ca. 8.000 m ² Mitarbeiteranzahl: ca. 50	LF 16/12 I Bad Düben LF 16/12 II Bad Düben TLF 16/45 W Bad Düben TSF-W Schnaditz TSF-W Tiefensee	Zusätzliche Ausrüstung Bad Düben: AL 16-4 BLA
	Anschrift/Betreiber: Metallbau Bartel, Wirtschaftsweg 6 Hauptprodukte: Metall-, Stahl- und Anlagenbau Betriebsfläche: ca. 3.970 m ² Mitarbeiteranzahl: ca. 40	LF 16/12 I Bad Düben LF 16/12 II Bad Düben TLF 16/45 W Bad Düben TSF-W Schnaditz TSF-W Tiefensee	Zusätzliche Ausrüstung Bad Düben: AL 16-4 BLA

Produktionsstätten	Anschrift/Betreiber: Industriereinigung Strohmann, Steinlache 15 Hauptprodukte: Reinigungsmaschinen, Reinigungsmittel, Betriebsfläche: ca. 3.825 m ² Mitarbeiteranzahl: ca. 20	LF 16/12 I Bad Düben LF 16/12 II Bad Düben TLF 16/45 W Bad Düben TSF-W Schnaditz TSF-W Tiefensee	Zusätzliche Ausrüstung Bad Düben: AL 16-4 BLA
	Anschrift/Betreiber: Winnemund, Gewerbe- gebiet Süd-Ost, Steinlache 13 Hauptprodukte: Schärfservice und Werkzeuge für die Holz-, Kunststoff-, Alu-, Stahl- und Fassadenplattenbearbeitung Betriebsfläche: ca. 2.000 m ² Mitarbeiteranzahl: ca. 20	LF 16/12 I Bad Düben LF 16/12 II Bad Düben TLF 16/45 W Bad Düben TSF-W Schnaditz TSF-W Tiefensee	Zusätzliche Ausrüstung Bad Düben: AL 16-4 BLA
	Anschrift/Betreiber: Korbflechtere Heßler, Bitterfelder Str. 11 / Werner Heßler Hauptprodukte: Korbwaren, Flechtwaren Betriebsfläche: Wohn- und Geschäftsfläche Mitarbeiteranzahl:	LF 16/12 I Bad Düben LF 16/12 II Bad Düben TLF 16/45 W Bad Düben TSF-W Schnaditz TSF-W Tiefensee	Zusätzliche Ausrüstung Bad Düben: AL 16-4 BLA
	Anschrift/Betreiber: Korbflechtere Heßler, Bitterfelder Str. 20 / Erich Heßler Hauptprodukte: Korbwaren, Flechtwaren Betriebsfläche: Wohn- und Geschäftsfläche Mitarbeiteranzahl:	LF 16/12 I Bad Düben LF 16/12 II Bad Düben TLF 16/45 W Bad Düben TSF-W Schnaditz TSF-W Tiefensee	Zusätzliche Ausrüstung Bad Düben: AL 16-4 BLA
	Anschrift/Betreiber: Korbflechtere Heßler, Torgauer Str. 11 A / Mike Heßler Hauptprodukte: Korbwaren, Flechtwaren Betriebsfläche: Wohn- und Geschäftsfläche Mitarbeiteranzahl:	LF 16/12 I Bad Düben LF 16/12 II Bad Düben TLF 16/45 W Bad Düben TSF-W Schnaditz TSF-W Tiefensee	Zusätzliche Ausrüstung Bad Düben: AL 16-4 BLA

Produktionsstätten	Anschrift/Betreiber: Gärtnerei Meier, Körbitzweg 1 Hauptprodukte: Blumen Anzahl: 2 Verkaufsfläche: ca. 11.322 m ² Mitarbeiteranzahl: ca. 10	LF 16/12 I Bad Düben LF 16/12 II Bad Düben TLF 16/45 W Bad Düben TSF-W Schnaditz TSF-W Tiefensee	Zusätzliche Ausrüstung Bad Düben: AL 16-4 BLA
	Anschrift/Betreiber: Gärtnerei Noack, Altstädter Str. 6 Hauptprodukte: Blumen Betriebsfläche: ca. 8.150 m ² Mitarbeiteranzahl: ca. 10	LF 16/12 I Bad Düben LF 16/12 II Bad Düben TLF 16/45 W Bad Düben TSF-W Schnaditz TSF-W Tiefensee	DL 23/12 Eilenburg (Vereinbarung) Zusätzliche Ausrüstung Bad Düben: AL 16-4 BLA
	Anschrift/Betreiber: Auto Partner Bad Düben GmbH, Eilenburger Str. 10/ Bau- und Haustechnik Hauptprodukte: Waschanlage für Pkw, Lkw, Bus und Baumaschinen, Sicherheitsprüfung, Serviceleistungen, Achsvermessung u. a. Betriebsfläche: ca. 17.020 m ² Mitarbeiteranzahl: ca. 40	LF 16/12 I Bad Düben LF 16/12 II Bad Düben TLF 16/45 W Bad Düben RW I / ÖL Bad Düben TSF-W Schnaditz TSF-W Tiefensee	DL 23/12 Eilenburg (Vereinbarung) Zusätzliche Ausrüstung Bad Düben: AL 16-4 BLA
Landwirtschaftliche Produktion	Anschrift/Betreiber: Landwirtschaftliche Agrargenossen- schaft Hohenprießnitz, Werkstatt Tiefensee Hauptprodukte: Getreide, Vieh Betriebsfläche: ca. 24.220 m ² Mitarbeiteranzahl:	LF 16/12 I Bad Düben LF 16/12 II Bad Düben TLF 16/45 W Bad Düben TSF-W Schnaditz TSF-W Tiefensee	Zusätzliche Ausrüstung Bad Düben: AL 16-4 BLA

Landwirtschaftliche Produktion	Anschrift/Betreiber: HeideLandagrar- genossenschaft Laußig, Feldhof 3 Hauptprodukte: Getreide, Vieh Betriebsfläche: Mitarbeiteranzahl:	LF 16/12 I Bad Düben LF 16/12 II Bad Düben TLF 16/45 W Bad Düben TSF-W Schnaditz TSF-W Tiefensee	Zusätzliche Ausrüstung Bad Düben: AL 16-4 BLA
	Anschrift/Betreiber: MuldeLandagrar- genossenschaft, Eilenburger Str. 12 Hauptprodukte: Getreide, Vieh Betriebsfläche: ca. 5.755 m ² Mitarbeiteranzahl:	LF 16/12 I Bad Düben LF 16/12 II Bad Düben TLF 16/45 W Bad Düben TSF-W Schnaditz TSF-W Tiefensee	Zusätzliche Ausrüstung Bad Düben: AL 16-4 BLA
	Anschrift/Betreiber: Frau Wolf, Schmiedeberger Str. 4 Hauptprodukte: Getreide, Vieh Betriebsfläche: Mitarbeiteranzahl:	LF 16/12 I Bad Düben LF 16/12 II Bad Düben TLF 16/45 W Bad Düben TSF-W Schnaditz TSF-W Tiefensee	Zusätzliche Ausrüstung Bad Düben: AL 16-4 BLA
	Anschrift/Betreiber: Herr Strehlitz, Naschkau 1 Hauptprodukte: Schafe Betriebsfläche: Mitarbeiteranzahl:	LF 16/12 I Bad Düben LF 16/12 II Bad Düben TLF 16/45 W Bad Düben TSF-W Schnaditz TSF-W Tiefensee	Zusätzliche Ausrüstung Bad Düben: AL 16-4 BLA
	Anschrift/Betreiber: Herr Bock, Dorfstr. 51 Hauptprodukte: Getreide, Vieh Betriebsfläche: Mitarbeiteranzahl:	LF 16/12 I Bad Düben LF 16/12 II Bad Düben TLF 16/45 W Bad Düben TSF-W Schnaditz TSF-W Tiefensee	Zusätzliche Ausrüstung Bad Düben: AL 16-4 BLA
Supermärkte, Verkaufsstellen	Anschrift/Betreiber: REWE, Dommitscher Str. 15 Warenangebot: Lebensmittel u. a. Verkaufsfläche: ca. 2.365 m ²	LF 16/12 I Bad Düben LF 16/12 II Bad Düben TLF 16/45 W Bad Düben TSF-W Schnaditz TSF-W Tiefensee	DL 23/12 Eilenburg (Vereinbarung)
	Anschrift/Betreiber: ALDI, Schmiedeberger Str. 3 Warenangebot: Lebensmittel u. a. Verkaufsfläche: ca. 520 m ²	LF 16/12 I Bad Düben LF 16/12 II Bad Düben TLF 16/45 W Bad Düben TSF-W Schnaditz TSF-W Tiefensee	DL 23/12 Eilenburg (Vereinbarung)

Supermärkte, Verkaufsstellen	Anschrift/Betreiber: Lidl, Schmiedeberger Str. 56 b Warenangebot: Lebensmittel u. a. Verkaufsfläche: ca. 1.445 m ²	LF 16/12 I Bad Düben LF 16/12 II Bad Düben TLF 16/45 W Bad Düben TSF-W Schnaditz TSF-W Tiefensee	DL 23/12 Eilenburg (Vereinbarung)
	Anschrift/Betreiber: Vorteilkauf, Pretzscher Talweg 12 Warenangebot: Lebensmittel u. a. Verkaufsfläche: ca. 5.205 m ²	LF 16/12 I Bad Düben LF 16/12 II Bad Düben TLF 16/45 W Bad Düben TSF-W Schnaditz TSF-W Tiefensee	DL 23/12 Eilenburg (Vereinbarung)
	Anschrift/Betreiber: Penny, Domnitzscher Str. 15 Warenangebot: Lebensmittel u. a. Verkaufsfläche: ca. 640 m ²	LF 16/12 I Bad Düben LF 16/12 II Bad Düben TLF 16/45 W Bad Düben TSF-W Schnaditz TSF-W Tiefensee	DL 23/12 Eilenburg (Vereinbarung)
	Anschrift/Betreiber: Netto, Domnitzscher Str. 8 Warenangebot: Lebensmittel u. a. Verkaufsfläche: ca. 2.140 m ²	LF 16/12 I Bad Düben LF 16/12 II Bad Düben TLF 16/45 W Bad Düben TSF-W Schnaditz TSF-W Tiefensee	DL 23/12 Eilenburg (Vereinbarung)
	Anschrift/Betreiber: Konsum, Blücherstr. 15 Warenangebot: Lebensmittel u. a. Verkaufsfläche: ca. 580 m ²	LF 16/12 I Bad Düben LF 16/12 II Bad Düben TLF 16/45 W Bad Düben TSF-W Schnaditz TSF-W Tiefensee	DL 23/12 Eilenburg (Vereinbarung)
	Anschrift/Betreiber: Teppicheck, Grünstr. 2 Warenangebot: Teppichwaren, Raumausstattung, Tapeten Verkaufsfläche: ca.	LF 16/12 I Bad Düben LF 16/12 II Bad Düben TLF 16/45 W Bad Düben TSF-W Schnaditz TSF-W Tiefensee	DL 23/12 Eilenburg (Vereinbarung)
Drogeriemärkte	Anschrift/Betreiber: Schlecker, Windmühlenweg Warenangebot: Drogeriewaren u. a. Verkaufsfläche: ca. 665 m ²	LF 16/12 I Bad Düben LF 16/12 II Bad Düben TLF 16/45 W Bad Düben TSF-W Schnaditz TSF-W Tiefensee	DL 23/12 Eilenburg (Vereinbarung)
	Anschrift/Betreiber: Schlecker, Altstädter Str. Warenangebot: Drogeriewaren u. a. Verkaufsfläche: ca. 120 m ²	LF 16/12 I Bad Düben LF 16/12 II Bad Düben TLF 16/45 W Bad Düben TSF-W Schnaditz TSF-W Tiefensee	DL 23/12 Eilenburg (Vereinbarung)

	Anschrift/Betreiber: Rossmann, Dommitzscher Str. 15 Warenangebot: Drogeriewaren u. a. Verkaufsfläche: ca. 595 m ²	LF 16/12 I Bad Düben LF 16/12 II Bad Düben TLF 16/45 W Bad Düben TSF-W Schnaditz TSF-W Tiefensee	DL 23/12 Eilenburg (Vereinbarung)
Bekleidungsmarkt	Anschrift/Betreiber: Kik, Schmiedeberger Str. 58 A Warenangebot: Textilwaren u. a. Verkaufsfläche: ca. 600 m ²	LF 16/12 I Bad Düben LF 16/12 II Bad Düben TLF 16/45 W Bad Düben TSF-W Schnaditz TSF-W Tiefensee	DL 23/12 Eilenburg (Vereinbarung)
Baumarkt	Anschrift/Betreiber: BayWa AG, Körbitzweg 4 Warenangebot: Holz, Sanitär, Arbeits- kleidung, Tapeten, Pflanzen u. a. Verkaufsfläche: ca. 8.293 m ²	LF 16/12 I Bad Düben LF 16/12 II Bad Düben TLF 16/45 W Bad Düben TSF-W Schnaditz TSF-W Tiefensee	DL 23/12 Eilenburg (Vereinbarung)
Versorgungsunternehmen	Anschrift/Betreiber: envia M, Schwarzbachgrund 4 Versorgungsgut: Strom Lagermenge:	LF 16/12 I Bad Düben LF 16/12 II Bad Düben TLF 16/45 W Bad Düben TSF-W Schnaditz TSF-W Tiefensee	Zusätzliche Ausrüstung Bad Düben: AL 16-4 BLA
	Anschrift/Betreiber: Wasserwerk, Blücherstr. 76 Versorgungsgut: Wasser Lagermenge:	LF 16/12 I Bad Düben LF 16/12 II Bad Düben TLF 16/45 W Bad Düben TSF-W Schnaditz TSF-W Tiefensee	Zusätzliche Ausrüstung Bad Düben: AL 16-4 BLA

Entsorgungsunternehmen	Anschrift/Betreiber: ZAWDH, Kläranlage Altenhof Abfallgut: Aufgabe der Kläranlage ist es, Abwasser, welches über Rohrleitungen der Kläranlage zugeführt wird, zu reinigen, um es danach der Natur wieder zu überlassen. Deponiegröße: Angeschlossen: 13.000 EW Ausbaugröße: 19.000 EW Gesamtwasserdurchfluss 2009: 950.506 m ³ Kanalisation: ca. 110 km davon 35 km Druckleitung Pumpstationen: Lagermenge: 22	LF 16/12 I Bad Düben LF 16/12 II Bad Düben TLF 16/45 W Bad Düben RW I / Öl Bad Düben TSF-W Schnaditz TSF-W Tiefensee	Zusätzliche Ausrüstung Bad Düben: ÖSA AL 16-4 BLA
	Anschrift/Betreiber: Containerdienst Enge, Ritterstr. 21 Abfallgut: Deponiegröße: Lagermenge:	LF 16/12 I Bad Düben LF 16/12 II Bad Düben TLF 16/45 W Bad Düben RW I / Öl Bad Düben TSF-W Schnaditz TSF-W Tiefensee	Zusätzliche Ausrüstung Bad Düben: ÖSA AL 16-4 BLA
	Anschrift/Betreiber: Beton und Recycling GmbH Bad Düben, Steinlache 7 Abfallgut: Bauschuttrecycling u. a. Deponiegröße: Lagermenge:	LF 16/12 I Bad Düben LF 16/12 II Bad Düben TLF 16/45 W Bad Düben RW I / Öl Bad Düben TSF-W Schnaditz TSF-W Tiefensee	Zusätzliche Ausrüstung Bad Düben: ÖSA AL 16-4 BLA
Kraftwerke	Anschrift/Betreiber: Heizhaus Schmiedberger Str., Holzbelettlager Größe: ca. 1.268 m ² Anliegende Spannung:	LF 16/12 I Bad Düben LF 16/12 II Bad Düben TLF 16/45 W Bad Düben RW I / Öl Bad Düben TSF-W Schnaditz TSF-W Tiefensee	Zusätzliche Ausrüstung Bad Düben: ÖSA AL 16-4 BLA

	Anschrift/Betreiber: Heizhaus Bundespolizei, Schmiedeberger Str. 60 Größe: ca. 1.495 m ² Anliegende Spannung:	LF 16/12 I Bad Düben LF 16/12 II Bad Düben TLF 16/45 W Bad Düben RW I / Öl Bad Düben TSF-W Schnaditz TSF-W Tiefensee	Zusätzliche Ausrüstung Bad Düben: ÖSA AL 16-4 BLA
Umspannwerke	Anschrift/Betreiber: Görschlitzer Straße Größe: ca. 9.360 m ² Anliegende Spannung:	LF 16/12 I Bad Düben LF 16/12 II Bad Düben TLF 16/45 W Bad Düben RW I / Öl Bad Düben TSF-W Schnaditz TSF-W Tiefensee	Zusätzliche Ausrüstung Bad Düben: ÖSA BLA
Trafostationen	Anschrift/Betreiber: Alte Wittenberger Straße Größe: ca. 240 m ² Anliegende Spannung:	LF 16/12 I Bad Düben LF 16/12 II Bad Düben TLF 16/45 W Bad Düben TSF-W Schnaditz TSF-W Tiefensee	Zusätzliche Ausrüstung Bad Düben: BLA
	Anschrift/Betreiber: Reinharzer Weg Größe: ca. 45 m ² Anliegende Spannung:	LF 16/12 I Bad Düben LF 16/12 II Bad Düben TLF 16/45 W Bad Düben TSF-W Schnaditz TSF-W Tiefensee	Zusätzliche Ausrüstung Bad Düben: BLA
	Anschrift/Betreiber: Durchwehnaer Straße Größe: ca. 790 m ² Anliegende Spannung:	LF 16/12 I Bad Düben LF 16/12 II Bad Düben TLF 16/45 W Bad Düben TSF-W Schnaditz TSF-W Tiefensee	Zusätzliche Ausrüstung Bad Düben: BLA
	Anschrift/Betreiber: Torgauer Straße Größe: ca. Anliegende Spannung:	LF 16/12 I Bad Düben LF 16/12 II Bad Düben TLF 16/45 W Bad Düben TSF-W Schnaditz TSF-W Tiefensee	Zusätzliche Ausrüstung Bad Düben: BLA
	Anschrift/Betreiber: Kläranlage Größe: ca. Anliegende Spannung:	LF 16/12 I Bad Düben LF 16/12 II Bad Düben TLF 16/45 W Bad Düben TSF-W Schnaditz TSF-W Tiefensee	Zusätzliche Ausrüstung Bad Düben: BLA
	Anschrift/Betreiber: ST Schnaditz Größe: ca. Anliegende Spannung:	LF 16/12 I Bad Düben LF 16/12 II Bad Düben TLF 16/45 W Bad Düben TSF-W Schnaditz TSF-W Tiefensee	Zusätzliche Ausrüstung Bad Düben: BLA
Trafostationen			

	Anschrift/Betreiber: ST Tiefensee Größe: ca. Anliegende Spannung:	LF 16/12 I Bad Düben LF 16/12 II Bad Düben TLF 16/45 W Bad Düben TSF-W Schnaditz TSF-W Tiefensee	Zusätzliche Ausrüstung Bad Düben: BLA
Brennstoffhandel	Anschrift/Betreiber: Koch, Paradeplatz 1 Kraftstoffart(en): Lagermenge(n):	LF 16/12 I Bad Düben LF 16/12 II Bad Düben TLF 16/45 W Bad Düben RW I / Öl Bad Düben TSF-W Schnaditz TSF-W Tiefensee	Zusätzliche Ausrüstung Bad Düben: BLA ÖSA
	Anschrift/Betreiber: Baumgarten, Friedensstr. 6 Kraftstoffart(en): Lagermenge(n):	LF 16/12 I Bad Düben LF 16/12 II Bad Düben TLF 16/45 W Bad Düben RW I / Öl Bad Düben TSF-W Schnaditz TSF-W Tiefensee	Zusätzliche Ausrüstung Bad Düben: BLA ÖSA
	Anschrift/Betreiber: BHG Brennstoffhandel, Körbitzweg 4 Kraftstoffart(en): Lagermenge(n):	LF 16/12 I Bad Düben LF 16/12 II Bad Düben TLF 16/45 W Bad Düben RW I / Öl Bad Düben TSF-W Schnaditz TSF-W Tiefensee	Zusätzliche Ausrüstung Bad Düben: BLA ÖSA
Tanklager	Anschrift/Betreiber: ARAL, Görschlitzer Str. Kraftstoffart(en): Benzin, Super, Super Plus, Diesel, Öl, Autogas Lagermenge(n):	LF 16/12 I Bad Düben LF 16/12 II Bad Düben TLF 16/45 W Bad Düben RW I / Öl Bad Düben TSF-W Schnaditz TSF-W Tiefensee	Zusätzliche Ausrüstung Bad Düben: BLA ÖSA
Tanklager	Anschrift/Betreiber: Total, Eilenburger Str. Kraftstoffart(en): Benzin, Super, Super Plus, Diesel, Öl Lagermenge(n):	LF 16/12 I Bad Düben LF 16/12 II Bad Düben TLF 16/45 W Bad Düben RW I / Öl Bad Düben TSF-W Schnaditz TSF-W Tiefensee	Zusätzliche Ausrüstung Bad Düben: BLA ÖSA
	Anschrift/Betreiber: BayWa AG, Körbitzweg 4 Kraftstoffart(en): Diesel Lagermenge(n):	LF 16/12 I Bad Düben LF 16/12 II Bad Düben TLF 16/45 W Bad Düben RW I / Öl Bad Düben TSF-W Schnaditz TSF-W Tiefensee	Zusätzliche Ausrüstung Bad Düben: BLA ÖSA
Umfüll- beziehungsweise	Anschrift/Betreiber: Gasdruckerhöhungsstation	LF 16/12 I Bad Düben	Zusätzliche Ausrüstung Bad Düben:

Verdichterstationen, Pipelines	Art des gelagerten/ transportierten Stoffes: Lagermenge: Länge Pipeline:	Schmiedeberger Str.	LF 16/12 II TLF 16/45 W RW I / Öl TSF-W TSF-W	Bad Dübener Bad Dübener Bad Dübener Schnaditz Tiefensee	BLA
Große Lagerhallen oder – räume Große Lagerhallen oder -räume	Anschrift/Betreiber: Lagergut: Lagermenge:	Remmers, Bernhard-Remmers-Str. 1 Baustoffe, Farben, Kleber, Mörtel u. a.	LF 16/12 I LF 16/12 II TLF 16/45 W RW I / Öl TSF-W TSF-W	Bad Dübener Bad Dübener Bad Dübener Bad Dübener Schnaditz Tiefensee	DL 23/12 Eilenburg (Vereinbarung) Zusätzliche Ausrüstung Bad Dübener: AL 16-4 BLA ÖSA
	Anschrift/Betreiber: Lagergut: Lagermenge:	Reinigungsland Strohmann, Steinlache 15 Reinigungsmittel	LF 16/12 I LF 16/12 II TLF 16/45 W RW I / Öl TSF-W TSF-W	Bad Dübener Bad Dübener Bad Dübener Bad Dübener Schnaditz Tiefensee	Zusätzliche Ausrüstung Bad Dübener: ÖSA AL 16-4 BLA
	Anschrift/Betreiber: Lagergut: Lagermenge:	Muldelandagrar- genossenschaft, Eilenburger Str. 12 Getreide	LF 16/12 I LF 16/12 II TLF 16/45 W RW I / Öl TSF-W TSF-W	Bad Dübener Bad Dübener Bad Dübener Bad Dübener Schnaditz Tiefensee	Zusätzliche Ausrüstung Bad Dübener: ÖSA AL 16-4 BLA STA
	Anschrift/Betreiber: Lagergut: Lagermenge:	Profiroll, Pee-Wee-Str. 1 Gewindewalzen bzw. Gemeinderollen	LF 16/12 I LF 16/12 II TLF 16/45 W RW I / Öl TSF-W TSF-W	Bad Dübener Bad Dübener Bad Dübener Bad Dübener Schnaditz Tiefensee	Zusätzliche Ausrüstung Bad Dübener: ÖSA AL 16-4 BLA
	Anschrift/Betreiber: Lagergut: Lagermenge:	Möbel Richter, Körbitzweg 2 Möbel, Wohnraummöbel, Schlafzimmermöbel	LF 16/12 I LF 16/12 II TLF 16/45 W TSF-W TSF-W	Bad Dübener Bad Dübener Bad Dübener Schnaditz Tiefensee	Zusätzliche Ausrüstung Bad Dübener: AL 16-4 BLA STA
	Anschrift/Betreiber: Lagergut: Lagermenge:	Glesiener Landhandel Getreide	LF 16/12 I LF 16/12 II TLF 16/45 W TSF-W TSF-W	Bad Dübener Bad Dübener Bad Dübener Schnaditz Tiefensee	Zusätzliche Ausrüstung Bad Dübener: AL 16-4 BLA

	Anschrift/Betreiber: Bau- und Haustechnik BD, Torgauer Str. 33 Lagergut: Lagermenge:	LF 16/12 I Bad Düben LF 16/12 II Bad Düben TLF 16/45 W Bad Düben TSF-W Schnaditz TSF-W Tiefensee	DL 23/12 Eilenburg (Vereinbarung) Zusätzliche Ausrüstung Bad Düben: AL 16-4 BLA
	Anschrift/Betreiber: Alaunwerkskaserne, still gelegt Lagergut: - Lagermenge: -	LF 16/12 I Bad Düben LF 16/12 II Bad Düben TLF 16/45 W Bad Düben RW I / Öl Bad Düben TSF-W Schnaditz TSF-W Tiefensee	Zusätzliche Ausrüstung Bad Düben: ÖSA AL 16-4 BLA
	Anschrift/Betreiber: Reiterhalle (Schmiede- berger Str.) Lagergut: Pferde Lagermenge:	LF 16/12 I Bad Düben LF 16/12 II Bad Düben TLF 16/45 W Bad Düben TSF-W Schnaditz TSF-W Tiefensee	Zusätzliche Ausrüstung Bad Düben: AL 16-4 BLA
Freizeitbereiche und Fremdenverkehr			
Sportplätze	Anschrift/Betreiber: Bundespolizei, Schmiedeberger Str. 60 Zuschauerkapazität: ca. 500 Bevorzugte Nutzung: Sportübungen, Ausdauer- lauf u. a.	LF 16/12 I Bad Düben LF 16/12 II Bad Düben TLF 16/45 W Bad Düben TSF-W Schnaditz TSF-W Tiefensee	Zusätzliche Ausrüstung Bad Düben: BLA
Sportplätze	Anschrift/Betreiber: Mittelschule, Windmühlenweg Zuschauerkapazität: ca. 200 Bevorzugte Nutzung: Sportübungen, Ausdauer- lauf, Volleyball u. a.	LF 16/12 I Bad Düben LF 16/12 II Bad Düben TLF 16/45 W Bad Düben TSF-W Schnaditz TSF-W Tiefensee	Zusätzliche Ausrüstung Bad Düben: BLA
	Anschrift/Betreiber: Gymnasium, Durchwehnaer Str. Zuschauerkapazität: ca. 250 Bevorzugte Nutzung: Sportübungen, Ausdauer- lauf u. a.	LF 16/12 I Bad Düben LF 16/12 II Bad Düben TLF 16/45 W Bad Düben TSF-W Schnaditz TSF-W Tiefensee	Zusätzliche Ausrüstung Bad Düben: BLA
Stadion	Anschrift/Betreiber: Muldenaue Zuschauerkapazität: ca. 2.500 Bevorzugte Nutzung: Fußball	LF 16/12 I Bad Düben LF 16/12 II Bad Düben TLF 16/45 W Bad Düben TSF-W Schnaditz TSF-W Tiefensee	Zusätzliche Ausrüstung Bad Düben: BLA

Sporthallen	Anschrift/Betreiber: Bundespolizei, Schmiedeberger Str. 60 Zuschauerkapazität: ca. 200 Bevorzugte Nutzung: Taek-Won-Do, Hallenfußball, Volleyball u. a.	LF 16/12 I Bad Düben LF 16/12 II Bad Düben TLF 16/45 W Bad Düben TSF-W Schnaditz TSF-W Tiefensee	DL 23/12 Eilenburg (Vereinbarung) Zusätzliche Ausrüstung Bad Düben: AL 16-4 BLA
	Anschrift/Betreiber: Mittelschule, Windmühlenweg Zuschauerkapazität: ca. 200 Bevorzugte Nutzung: Sportübungen, Volleyball, Hallenfußball u. a.	LF 16/12 I Bad Düben LF 16/12 II Bad Düben TLF 16/45 W Bad Düben TSF-W Schnaditz TSF-W Tiefensee	DL 23/12 Eilenburg (Vereinbarung) Zusätzliche Ausrüstung Bad Düben: AL 16-4 BLA
	Anschrift/Betreiber: Kirchplatz Zuschauerkapazität: ca. 100 Bevorzugte Nutzung: Gymnastische Sportübungen, Volleyball u. a.	LF 16/12 I Bad Düben LF 16/12 II Bad Düben TLF 16/45 W Bad Düben TSF-W Schnaditz TSF-W Tiefensee	DL 23/12 Eilenburg (Vereinbarung) Zusätzliche Ausrüstung Bad Düben: AL 16-4 BLA
	Anschrift/Betreiber: ehemaliges Gymnasium, Durchwehnaer Str. Zuschauerkapazität: ca. 250 Bevorzugte Nutzung: Bodenturnen, Hallenfußball u. a.	LF 16/12 I Bad Düben LF 16/12 II Bad Düben TLF 16/45 W Bad Düben TSF-W Schnaditz TSF-W Tiefensee	DL 23/12 Eilenburg (Vereinbarung) Zusätzliche Ausrüstung Bad Düben: AL 16-4 BLA
Badeanstalten	Anschrift/Betreiber: Heide Spa Bitterfelder Str. 42 Fläche: ca. 7.877 m ² Zuschauerkapazität: ca. 300	LF 16/12 I Bad Düben LF 16/12 II Bad Düben TLF 16/45 W Bad Düben TSF-W Schnaditz TSF-W Tiefensee	DL 23/12 Eilenburg (Vereinbarung) Zusätzliche Ausrüstung Bad Düben: AL 16-4 BLA
Freibad	Anschrift/Betreiber: Freibad Hammermühle Wittenberger Str. 91 Fläche: ca. 22.868 m ² Zuschauerkapazität: ca. 400	LF 16/12 I Bad Düben LF 16/12 II Bad Düben TLF 16/45 W Bad Düben TSF-W Schnaditz TSF-W Tiefensee	Zusätzliche Ausrüstung Bad Düben: BLA
Sportflugplätze	Anschrift/Betreiber: Flugplatz Roitzschjora = Wilfried Sturm Nutzungszeitraum: individuell Fläche: Flugzeugarten: Cessna 150,	LF 16/12 I Bad Düben LF 16/12 II Bad Düben TLF 16/45 W Bad Düben RW I / ÖL Bad Düben TSF-W Schnaditz TSF-W Tiefensee	Zusätzliche Ausrüstung Bad Düben: ÖSA BLA

		TB 10 von SOCATA, Jak 52		
Pensionen, Herbergen, Hotels, Jugendherbergen	Anschrift/Betreiber:	Heide Spa Hotel Bitterfelder Str. 42	LF 16/12 I Bad Düben LF 16/12 II Bad Düben TLF 16/45 W Bad Düben TSF-W Schnaditz TSF-W Tiefensee	DL 23/12 Eilenburg (Vereinbarung) Zusätzliche Ausrüstung Bad Düben: AL 16-4 BLA
	Anzahl Betten:	ca. 100 75 Zimmer		
	Anschrift/Betreiber:	Hotel National, Ritterstr. 16	LF 16/12 I Bad Düben LF 16/12 II Bad Düben TLF 16/45 W Bad Düben TSF-W Schnaditz TSF-W Tiefensee	DL 23/12 Eilenburg (Vereinbarung) Zusätzliche Ausrüstung Bad Düben: AL 16-4 BLA
	Anzahl Betten:	ca. 50 34 Zimmer		
	Anschrift/Betreiber:	Goldener Löwe, Leipziger Str. 5	LF 16/12 I Bad Düben LF 16/12 II Bad Düben TLF 16/45 W Bad Düben TSF-W Schnaditz TSF-W Tiefensee	DL 23/12 Eilenburg (Vereinbarung) Zusätzliche Ausrüstung Bad Düben: AL 16-4 BLA
	Anzahl Betten:	ca. 15		
	Anschrift/Betreiber:	Kurhaus, Parkstr. 25	LF 16/12 I Bad Düben LF 16/12 II Bad Düben TLF 16/45 W Bad Düben TSF-W Schnaditz TSF-W Tiefensee	DL 23/12 Eilenburg (Vereinbarung) Zusätzliche Ausrüstung Bad Düben: AL 16-4 BLA
	Anzahl Betten:	ca. 15		
Pensionen, Herbergen, Hotels, Jugendherbergen	Anschrift/Betreiber:	Hotel Schützenhaus, Schützenstr. 8	LF 16/12 I Bad Düben LF 16/12 II Bad Düben TLF 16/45 W Bad Düben TSF-W Schnaditz TSF-W Tiefensee	DL 23/12 Eilenburg (Vereinbarung) Zusätzliche Ausrüstung Bad Düben: AL 16-4 BLA
	Anzahl Betten:	ca. 25		
	Anschrift/Betreiber:	Grieb's Heidehotel, An der B2	LF 16/12 I Bad Düben LF 16/12 II Bad Düben TLF 16/45 W Bad Düben TSF-W Schnaditz TSF-W Tiefensee	DL 23/12 Eilenburg (Vereinbarung) Zusätzliche Ausrüstung Bad Düben: AL 16-4 BLA STA
	Anzahl Betten:	ca.		
	Anschrift/Betreiber:	Kohlhaasenkrug Wellaune, Dorfstr. 7	LF 16/12 I Bad Düben LF 16/12 II Bad Düben TLF 16/45 W Bad Düben TSF-W Schnaditz TSF-W Tiefensee	DL 23/12 Eilenburg (Vereinbarung) Zusätzliche Ausrüstung Bad Düben: AL 16-4 BLA
	Anzahl Betten:	ca. 15		
	Anschrift/Betreiber:	Pension "Am Mühläufer"	LF 16/12 I Bad Düben LF 16/12 II Bad Düben TLF 16/45 W Bad Düben TSF-W Schnaditz TSF-W Tiefensee	DL 23/12 Eilenburg (Vereinbarung) Zusätzliche Ausrüstung Bad Düben: AL 16-4 BLA
	Anzahl Betten:	ca. 32		

Infrastruktur				
Bundesstraßen mit hoher Verkehrsdichte, hohem Lkw-Aufkommen, Unfallschwerpunkte Bundesstraßen mit hoher Verkehrsdichte, hohem Lkw-Aufkommen, Unfallschwerpunkte	Straßenname: B2 Länge im Gemeindegebiet: ca. 7 km Unfallschwerpunkte: -	LF 16/12 I Bad Düben LF 16/12 II Bad Düben TLF 16/45 W Bad Düben RW I / ÖL Bad Düben	Zusätzliche Ausrüstung Bad Düben: BLA ÖSA	
	Straßenname: B107 Länge im Gemeindegebiet: ca. 6 km Unfallschwerpunkte: -	LF 16/12 I Bad Düben LF 16/12 II Bad Düben TLF 16/45 W Bad Düben RW I / ÖL Bad Düben	Zusätzliche Ausrüstung Bad Düben: BLA ÖSA	
	Straßenname: B183 Länge im Gemeindegebiet: ca. 7 km Unfallschwerpunkte: -	LF 16/12 I Bad Düben LF 16/12 II Bad Düben TLF 16/45 W Bad Düben RW I / ÖL Bad Düben	Zusätzliche Ausrüstung Bad Düben: BLA ÖSA	
	Straßenname: B183a Länge im Gemeindegebiet: ca. 5 km Unfallschwerpunkte: -	LF 16/12 I Bad Düben LF 16/12 II Bad Düben TLF 16/45 W Bad Düben RW I / ÖL Bad Düben TSF-W Tiefensee	Zusätzliche Ausrüstung Bad Düben: BLA ÖSA	
Staatsstraßen	Straßenname: S11 Länge im Gemeindegebiet: ca. Unfallschwerpunkte:	LF 16/12 I Bad Düben LF 16/12 II Bad Düben TLF 16/45 W Bad Düben RW I / ÖL Bad Düben	Zusätzliche Ausrüstung Bad Düben: BLA ÖSA	
	Straßenname: S12 Länge im Gemeindegebiet: ca. Unfallschwerpunkte:	LF 16/12 I Bad Düben LF 16/12 II Bad Düben TLF 16/45 W Bad Düben RW I / ÖL Bad Düben TSF-W Schnaditz TSF-W Tiefensee	Zusätzliche Ausrüstung Bad Düben: BLA ÖSA	
Bahnstrecken	Anschrift/Betreiber: wird nur noch 2-Mal im Jahr genutzt zu kulturellen Zwecken Streckenlänge: - Anzahl Gleise: Einleisig Bahnhöfe/Halte-	LF 16/12 I Bad Düben LF 16/12 II Bad Düben TLF 16/45 W Bad Düben RW I / ÖL Bad Düben	Zusätzliche Ausrüstung Bad Düben: BLA ÖSA	

	punkte: Mittlerer Zugverkehr pro Tag:	- -			
Tiefgaragen, Parkhäuser	Anschrift/Betreiber:	Waldkrankenhaus / REHA Gustav-Adolf-Str.	LF 16/12 I LF 16/12 II TLF 16/45 W RW I / ÖL TSF-W TSF-W	Bad Düben Bad Düben Bad Düben Bad Düben Schnaditz Tiefensee	Zusätzliche Ausrüstung Bad Düben: BLA ÖSA
	Kapazität Pkw: Anzahl Parkdecks: Parkfläche:	1 ca. 3.320 m ²			
	Anschrift/Betreiber:	Durchwehnauer Straße - Mehrfamilienhäuser	LF 16/12 I LF 16/12 II TLF 16/45 W RW I / ÖL TSF-W TSF-W	Bad Düben Bad Düben Bad Düben Bad Düben Schnaditz Tiefensee	Zusätzliche Ausrüstung Bad Düben: BLA ÖSA
	Kapazität Pkw: Anzahl Parkdecks: Parkfläche:	ca. 6 - ca. 120 m ²			
Land- und Forstwirtschaft					
Stallanlagen	Anschrift/Betreiber:	Pelapro Farm Wellaune, Eilenburger Str.	LF 16/12 I LF 16/12 II TLF 16/45 W TSF-W TSF-W	Bad Düben Bad Düben Bad Düben Schnaditz Tiefensee	Zusätzliche Ausrüstung Bad Düben: BLA AL 16-4 STA
	Tierart: Kapazität:	Schweine in der Schweinezuchtanlage Wellaune werden zur Zeit ca. 1000 Ferkel wöchentlich produziert, nach der Ab- ferkelung werden die Tiere zur Mast nach Wannewitz gebracht			
	Fläche:	ca. 47.920 m ²			
	Anschrift/Betreiber:	Schafstall Naschkau	LF 16/12 I LF 16/12 II TLF 16/45 W TSF-W TSF-W	Bad Düben Bad Düben Bad Düben Schnaditz Tiefensee	Zusätzliche Ausrüstung Bad Düben: BLA AL 16-4 STA
	Tierart: Kapazität: Fläche:	Schafe ca. 1.680 m ²			
	Anschrift/Betreiber:	Pferdestall Tiefensee	LF 16/12 I LF 16/12 II TLF 16/45 W TSF-W TSF-W	Bad Düben Bad Düben Bad Düben Schnaditz Tiefensee	Zusätzliche Ausrüstung Bad Düben: BLA AL 16-4 STA
	Tierart: Kapazität: Fläche:	Pferde 			

Technikhallen	Anschrift/Betreiber: Profiroll, Pee-Wee-Str. 1 Betriebsfläche: ca. 10.800 m ² Stationierte Fahrzeuge/Geräte: Kraft- und Betriebsstofflager:	LF 16/12 I LF 16/12 II TLF 16/45 W RW I / ÖL TSF-W TSF-W	Bad Düben Bad Düben Bad Düben Bad Düben Schnaditz Tiefensee	Zusätzliche Ausrüstung Bad Düben: ÖSA BLA AL 16-4
	Anschrift/Betreiber: Auto Partner Bad Düben GmbH, Eilenburger Str. 10 Betriebsfläche: ca. 17.020 m ² Stationierte Fahrzeuge/Geräte: Kraft- und Betriebsstofflager:	LF 16/12 I LF 16/12 II TLF 16/45 W RW I / ÖL TSF-W TSF-W	Bad Düben Bad Düben Bad Düben Bad Düben Schnaditz Tiefensee	Zusätzliche Ausrüstung Bad Düben: ÖSA BLA AL 16-4
	Anschrift/Betreiber: Autohaus Küster Opel, Görschlitzer Str. 5 Betriebsfläche: ca. 4.571 m ² Stationierte Fahrzeuge/Geräte: Kraft- und Betriebsstofflager:	LF 16/12 I LF 16/12 II TLF 16/45 W RW I / ÖL TSF-W TSF-W	Bad Düben Bad Düben Bad Düben Bad Düben Schnaditz Tiefensee	Zusätzliche Ausrüstung Bad Düben: ÖSA BLA AL 16-4
	Anschrift/Betreiber: Autohaus Kühne, Görschlitzer Str. 8 Betriebsfläche: ca. 12.159 m ² Stationierte Fahrzeuge/Geräte: Kraft- und Betriebsstofflager:	LF 16/12 I LF 16/12 II TLF 16/45 W RW I / ÖL TSF-W TSF-W	Bad Düben Bad Düben Bad Düben Bad Düben Schnaditz Tiefensee	Zusätzliche Ausrüstung Bad Düben: ÖSA BLA AL 16-4
	Anschrift/Betreiber: Autohaus Fehre Renault, Schmiedeberger Str. 58 Betriebsfläche: ca. 5.276 m ² Stationierte Fahrzeuge/Geräte: Kraft- und Betriebsstofflager:	LF 16/12 I LF 16/12 II TLF 16/45 W RW I / ÖL TSF-W TSF-W	Bad Düben Bad Düben Bad Düben Bad Düben Schnaditz Tiefensee	Zusätzliche Ausrüstung Bad Düben: ÖSA BLA AL 16-4

Technikhallen


	<p>Anschrift/Betreiber: Auto + Reifenservice Gurski, Gewerbegebiet Betriebsfläche: ca. 3.054 m² Stationierte Fahrzeuge/Geräte: Kraft- und Betriebsstofflager:</p>	<p>LF 16/12 I Bad Düben LF 16/12 II Bad Düben TLF 16/45 W Bad Düben RW I / ÖL Bad Düben TSF-W Schnaditz TSF-W Tiefensee</p>	<p>Zusätzliche Ausrüstung Bad Düben: ÖSA BLA AL 16-4</p>
	<p>Anschrift/Betreiber: Rath & Petersohn GbR, Görschlitzer Str. 6 Betriebsfläche: ca. 3.327 m² Stationierte Fahrzeuge/Geräte: Kraft- und Betriebsstofflager:</p>	<p>LF 16/12 I Bad Düben LF 16/12 II Bad Düben TLF 16/45 W Bad Düben RW I / ÖL Bad Düben TSF-W Schnaditz TSF-W Tiefensee</p>	<p>Zusätzliche Ausrüstung Bad Düben: ÖSA BLA AL 16-4</p>
	<p>Anschrift/Betreiber: Tilo Kühne, Am Schwarzbachgrund 2 Betriebsfläche: ca. 3.054 m² Stationierte Fahrzeuge/Geräte: Kraft- und Betriebsstofflager:</p>	<p>LF 16/12 I Bad Düben LF 16/12 II Bad Düben TLF 16/45 W Bad Düben RW I / ÖL Bad Düben TSF-W Schnaditz TSF-W Tiefensee</p>	<p>Zusätzliche Ausrüstung Bad Düben: ÖSA BLA AL 16-4</p>
	<p>Anschrift/Betreiber: Bundespolizei, Schmiedeberger Str. 60 Betriebsfläche: ca. 165.100 m² Stationierte Fahrzeuge/Geräte: Polizeifahrzeuge, Schlauchboote, Wasserwerfer u. s. w. Kraft- und Betriebsstofflager:</p>	<p>LF 16/12 I Bad Düben LF 16/12 II Bad Düben TLF 16/45 W Bad Düben RW I / ÖL Bad Düben TSF-W Schnaditz TSF-W Tiefensee</p>	<p>Zusätzliche Ausrüstung Bad Düben: ÖSA BLA AL 16-4</p>
	<p>Anschrift/Betreiber: Alaunwerk - Kaserne Fläche: ca. 216.033 m² Stationierte Fahrzeuge/Geräte: Kraft- und Betriebsstofflager:</p>	<p>LF 16/12 I Bad Düben LF 16/12 II Bad Düben TLF 16/45 W Bad Düben RW I / ÖL Bad Düben TSF-W Schnaditz TSF-W Tiefensee</p>	<p>Zusätzliche Ausrüstung Bad Düben: ÖSA BLA AL 16-4 STA</p>

	<p>Anschrift/Betreiber: Mercedes – Vertragswerkstatt Heinz Kühne, Torgauer Str. ca. 11.490 m²</p> <p>Fläche:</p> <p>Stationierte Fahrzeuge/Geräte:</p> <p>Kraft- und Betriebsstofflager:</p>	<p>LF 16/12 I Bad Düben</p> <p>LF 16/12 II Bad Düben</p> <p>TLF 16/45 W Bad Düben</p> <p>RW I / ÖL Bad Düben</p> <p>TSF-W Schnaditz</p> <p>TSF-W Tiefensee</p>	<p>Zusätzliche Ausrüstung Bad Düben:</p> <p>ÖSA</p> <p>BLA</p> <p>AL 16-4</p>
	<p>Anschrift/Betreiber: MAFA, Kriemichen & Deutrich GmbH, Schmiedeberger Str. 45 ca. 8.415 m²</p> <p>Fläche:</p> <p>Stationierte Fahrzeuge/Geräte:</p> <p>Kraft- und Betriebsstofflager: Helium u. a.</p>	<p>LF 16/12 I Bad Düben</p> <p>LF 16/12 II Bad Düben</p> <p>TLF 16/45 W Bad Düben</p> <p>RW I / ÖL Bad Düben</p> <p>TSF-W Schnaditz</p> <p>TSF-W Tiefensee</p>	<p>Zusätzliche Ausrüstung Bad Düben:</p> <p>ÖSA</p> <p>BLA</p> <p>AL 16-4</p>
<p>Militärische Liegenschaften, Truppenübungsplätze</p>	<p>Zuständige Bundeswehreinheit:</p> <p>Fläche: Tiglitzer Forst</p>	<p>LF 16/12 I Bad Düben</p> <p>LF 16/12 II Bad Düben</p> <p>TLF 16/45 W Bad Düben</p> <p>RW I / ÖL Bad Düben</p> <p>TSF-W Schnaditz</p> <p>TSF-W Tiefensee</p>	<p>TLF 16 / 24 Eilenburg</p> <p>TLF 16 / 24 Delitzsch</p> <p>TLF 16 / 12 Pressel</p> <p>TLF 16 / 12 Kossa</p> <p>HTS 100 Authausen</p> <p>SW 2000 Hohenprießnitz</p> <p>Zusätzliche Ausrüstung Bad Düben: STA</p>
	<p>Zuständige Bundeswehreinheit:</p> <p>Fläche: Kaserne Alaunwerk</p>	<p>LF 16/12 I Bad Düben</p> <p>LF 16/12 II Bad Düben</p> <p>TLF 16/45 W Bad Düben</p> <p>RW I / ÖL Bad Düben</p> <p>TSF-W Schnaditz</p> <p>TSF-W Tiefensee</p>	<p>TLF 16 / 24 Eilenburg</p> <p>TLF 16 / 24 Delitzsch</p> <p>TLF 16 / 12 Pressel</p> <p>TLF 16 / 12 Kossa</p> <p>HTS 100 Authausen</p> <p>SW 2000 Hohenprießnitz</p> <p>Zusätzliche Ausrüstung Bad Düben: STA</p>

<p>Wälder mit hoher Waldbrandgefährdung</p>	<p>Anschrift/Betreiber: Dübener Heide Zuständiger Revierförster: Frau Skudelný Fläche: ca. 13 ha (Kommunalwald) Gesamte Dübener Heide: 770 km²</p> <p>Vorherrschender Baumbestand: Kiefer: 61,5 %</p>	<p>LF 16/12 I Bad Düben LF 16/12 II Bad Düben TLF 16/45 W Bad Düben TSF-W Schnaditz TSF-W Tiefensee</p>	<p>TLF 16 / 24 Eilenburg TLF 16 / 24 Delitzsch TLF 16 / 12 Pressel TLF 16 / 12 Kossa HTS 100 Authausen SW 2000 Hohenprießnitz Zusätzliche Ausrüstung Bad Düben: STA</p>
<p>Wälder mit hoher Waldbrandgefährdung</p>	<p>Anschrift/Betreiber: Prellheide Zuständiger Revierförster: Fläche: Vorherrschender Baumbestand:</p>	<p>LF 16/12 I Bad Düben LF 16/12 II Bad Düben TLF 16/45 W Bad Düben TSF-W Schnaditz TSF-W Tiefensee</p>	<p>TLF 16 / 24 Eilenburg TLF 16 / 24 Delitzsch TLF 16 / 12 Pressel TLF 16 / 12 Kossa HTS 100 Authausen SW 2000 Hohenprießnitz Zusätzliche Ausrüstung Bad Düben: STA</p>
<p>Wälder mit hoher Waldbrandgefährdung</p>	<p>Anschrift/Betreiber: Noitzscher Heide / Herr Bischof Zuständiger Revierförster: Fläche: Vorherrschender Baumbestand:</p>	<p>LF 16/12 I Bad Düben LF 16/12 II Bad Düben TLF 16/45 W Bad Düben TSF-W Schnaditz TSF-W Tiefensee</p>	<p>TLF 16 / 24 Eilenburg TLF 16 / 24 Delitzsch TLF 16 / 12 Pressel TLF 16 / 12 Kossa HTS 100 Authausen SW 2000 Hohenprießnitz Zusätzliche Ausrüstung Bad Düben: STA</p>

Umwelt				
Hochwasser, Überschwemmungen, oberflächlich abfließendes Wasser	Gewässername: Mulde Flusslänge/ Gewässerfläche: ca. 10 km im Gemeindegebiet Gefährdetes Gebiet (Fläche): Wiese u. Ackerfläche, Stadtteile: Wellaune, Schnaditz, Tiefensee Mittlere/höchste Hochwasserpegel: 8,60 m (2002) Häufigkeit: 1-Mal jährlich	LF 16/12 I Bad Düben LF 16/12 II Bad Düben TLF 16/45 W Bad Düben RW I / ÖL Bad Düben TSF-W Schnaditz TSF-W Tiefensee	Zusätzliche Ausrüstung Bad Düben: Motor boot Bad Düben Schlauchboot Bad Düben Schlauchboot Schnaditz Schlauchboot Tiefensee	
	Gewässername: Schwarzbach Flusslänge/ Gewässerfläche: ca. 3 km im Gemeindegebiet Gefährdetes Gebiet (Fläche): Gewerbegebiet Süd-Ost Mittlere/höchste Hochwasserpegel: Messpegel wurde erst 2009 errichtet Häufigkeit: nicht bekannt	LF 16/12 I Bad Düben LF 16/12 II Bad Düben TLF 16/45 W Bad Düben RW I / ÖL Bad Düben	Zusätzliche Ausrüstung Bad Düben: Schlauchboot Bad Düben	
Schneeverwehungen	Betroffen Fläche/ Straßen: Bad Düben – Wellaune Umgehungsstraße B 2 Tiefensee – Roitzschjora S12 Häufigkeit: 1-Mal jährlich	LF 16/12 I Bad Düben LF 16/12 II Bad Düben TLF 16/45 W Bad Düben TSF-W Schnaditz TSF-W Tiefensee		
Unzureichende Löschwasserversorgung				
Ortsteil	Stadtteil Wellaune, Pretzscher Talweg, Waldsiedlung Schnaditz, Waldgebiete: Dübener Heide,	LF 16/12 I Bad Düben LF 16/12 II Bad Düben	DL 23/12 Eilenburg (Vereinbarung) TLF 16 / 24 Eilenburg	

	Prell Heide, Noitzscher Heide	TLF 16/45 W Bad Düben TSF-W Schnaditz TSF-W Tiefensee	TLF 16 / 24 Delitzsch TLF 16 / 12 Pressel TLF 16 / 12 Kossa HTS 100 Authausen SW 2000 Hohenprießnitz Zusätzliche Ausrüstung Bad Düben: STA
Sonstiges			



Planungsergebnis und Soll-/Ist-Vergleich

Standort	Soll					Ausrüstung	Ist								
	Ausrüstung	Personal					M	E	G	Z	Ges.				
		Ma	Ek	Gf	Zf							Ma	Ek	Gf	Zf
Bad Düben	LF16/12-1 Lüfter, Sprungretter	2	14	2		18					2	14	2		18
Bad Düben	LF16/12 Kat. TS 8, Nasssauger	2	14	2		18					1	2	1		4
Bad Düben	RW 1 Öl-wehr > 9000 Liter	2	2	2		6					2	2	2		6
Bad Düben	TLF 16/45 W	2	2	2		6					2	2	2		6
Bad Düben	ELW 1 Kat.	2	2	2	2	8					1			3	4
Bad Düben	ELW B1000	2	2	2	2	8					1	1	2	4	8
Bad Düben	STA 800m B-Schlauch														
Bad Düben	ÖSA > 9000 Liter														
Bad Düben	AL 16-4														
Bad Düben	BLA														
Bad Düben	Motorschlauchboot														
Bad Düben	Schlauchboot														
Gesamt		1 2	3 6	1 2		4 64					9	2 1	9 7		46

Stadtteilfeuerwehr Bad Döben

27. Okt 10

Protokoll

zur Bestimmung der Ausrückebereiche

1. Messfahrt Richtung Leipzig (B2)

Messpunkte	Zeiten (min)	Bemerkungen
Gerätehaus Bad Döben	0	
Kreuzung Bitterfelder/Friedhof Str.	0,16	8
Kreuzung Neuhof/Neumerker Str.	0,38	5
Abz. Leipziger Str. (Burg) Richtung Eilenburg	0,53	3
Ortsausgang Bad Döben	1,34	
B2 Abzweig Schnaditz	1,51	2
Ortseingang Wellaune	3,21	
B2 Abzweig Eilenburg (B107)	3,97	1
Ortsausgang Wellaune	4,12	
B2 Abzweig Delitzsch (B183a)	4,18	4
Waldsiedlung Wellaune (B2)	5,05	
B2 Rotes Haus Abzweig Brösen	6,41	
B2 Abzweig Noitzsch	7,39	
B2 Abzweig Krippenhna	8,25	

2. Messfahrt Richtung Eilenburg (B107)

Messpunkte	Zeiten (min)	Bemerkungen
Wellaune B2 Abzweig Eilenburg (B107)	0	1. Messf. Addition 1
Schweinstall Wellaune	0,17	
Mühle Glaucha	0,45	
Ortseingang Glaucha	1,25	
Ortsausgang Glaucha	2,12	
Abzweig Oberglaucha	2,26	
Eisteich	3,43	

3. Messfahrt Richtung Löbnitz


Messpunkte	Zeiten (min)	Bemerkungen
B2 Abzweig Schnaditz	0	1.Messf. Addition 2
Abzweig Kläranlage	0,34	
Abzweig Altenhof	0,41	
Ortseingang Schnaditz	1,11	
Abzweig Naschkau	1,98	
Ortausgang Schnaditz	2,03	
Ortseingang Tiefensee	3,02	
Abzweig Richtung B183a	3,44	
Ordsausgang Tiefensee	3,99	
Sportflugplatz Roitzschjora	5,08	
Ortseingang Roitzschjora	6,01	
Ortsausgang Roitzschjora	7,21	

4. Messfahrt Richtung Eilenburg (S11)

Messpunkte	Zeiten (min)	Bemerkungen
Abz. Leipziger Str.(Burg) Richtung Eilenburg	0	1.Messf. Addition 3
Ortsausgang Bad Düben	1,14	
Abzweig Eilenburger Str./Körpitzweg	1,21	
Ortseingang Pristäblich	3,06	
Ortsausgang Pristäblich	3,37	
Ortseingang Laußig	4,23	
Abzweig Richtung Görschlitz	5,44	
Ortsausgang Laußig	6,28	
Abzweig Richtung Gruna	7,04	
Rotes Haus Eilenburg	8,13	

5. Messfahrt Richtung Delitzsch (B183a)

Messpunkte	Zeiten (min)	Bemerkungen
Abzweig B2 Richtung Delitzsch	0	1.Messf. Addition 4
Abzweig B183a Richtung Tiefensee	0,34	
Abzweig Waldsiedlung	1,03	
Forsthaus Wellaune	2,19	
Waldende rechte Seite	4,02	
Ortseingang Reibitz	5,25	



10. Messfahrt Richtung Söllchau (Sachsen-Anhalt)

Messpunkte	Zeiten (min)	Bemerkungen
BD Kreuzung Bitterfelder/friedhof Str.	0	1. Messf. Addition 8
BD Kreuzung Friedhof/ Gustav Adolf Str.	0,14	
BD Kreuzung Schmiedeberger Str./Postweg	1,03	
Bundespolizei	2,02	
Grenze Sachsen / Sachsen-Anhalt	3,25	
Gleinermühle	3,95	
Ortseingang Söllchau	5,24	
Unterschrift:	Vogel, Andre'	Fahrer:
	Volkman, Tobias	Zeitnehmer:
	Durrey, Thilo	Protokollant:

Protokoll

zur Bestimmung der Ausrückebereiche

1. Messfahrt Richtung Leipzig (B2)

Messpunkte	Zeiten (min)	Bemerkungen
Gerätehaus Tiefensee	0	
Kreuzung Delitzsch/Wellaune (B183a)	1,53	3
B2 Kreuzung Leipzig/Bad Düben	1,85	1
Waldsiedlung Wellaune (B2)	2,72	
B2 Rotes Haus Abzweig Brösen	4,08	

2. Messfahrt Richtung Bad Düben (B183a)

Messpunkte	Zeiten (min)	Bemerkungen
B2 Kreuzung Leipzig/Bad Düben	0	1. Messfahrt Addition 1
Ortseingang Wellaune	0,04	
B2 Abzweig Eilenburg (B107)	0,22	2
Ortsausgang Wellaune	0,98	
B2 Abzweig Schnaditz	2,68	
Ortseingang Bad Düben	2,85	

3. Messfahrt Richtung Eilenburg (B107)

Messpunkte	Zeiten (min)	Bemerkungen
B2 Abzweig Eilenburg (B107)	0	Messf. Addit. 1 + 2. Messf. Addit.
Schweine Stall Wellaune	0,17	
Mühle Glaucha	0,45	
Ortseingang Glaucha	1,25	
Ortsausgang Glaucha	2,12	
Abzweig Oberglaucha	2,26	
Eisteich	3,43	

4. Messfahrt Richtung Delitzsch (B183a)

Messpunkte	Zeiten (min)	Bemerkungen
Kreuzung Richtung Delitzsch/Wellaune	0	1. Messfahrt Addition 3
Abzweig Waldsiedlung	0,69	
Forsthaus Wellaune	1,87	
Waldende Rechts	3,71	
Ortseingang Reibitz	4,95	

5. Messfahrt Richtung Löbnitz

Messpunkte	Zeiten (min)	Bemerkungen
Gerätehaus Tiefensee	0	
Kreuzung Löbnitz/Schnaditz	0,19	
Ortsausgang Tiefensee	0,74	
Sportflugplatz Roitzschjora	1,83	
Ortseingang Roitzschjora	2,76	
Ortsausgang Roitzschjora	3,96	

6. Messfahrt Richtung Bad Düben

Messpunkte	Zeiten (min)	Bemerkungen
Gerätehaus Tiefensee	0	
Kreuzung Löbnitz/Schnaditz	0,19	
Ortsausgang Tiefensee	0,62	
Ortseingang Schnaditz	1,63	
Abzweig Naschkau	1,68	
Ortsausgang Schnaditz	2,55	
Abzweig Altenhof	3,25	
Abzweig Kläranlage	3,32	
Kreuzung B2 Leipzig/Bad Düben	3,66	
Ortseingang Bad Düben	3,83	
Abzweig Leipziger Str. (Burg) Richtung Eilenburg	4,64	

Unterschrift:

Vogel, Andre'

Fahrer:

Volkman, Tobias

Zeitnehmer:

Durrey, Thilo

Protokollant:

Protokoll

zur Bestimmung der Ausrückebereiche

1. Messfahrt Richtung Bad Düben (B2)

Messpunkte	Zeiten (min)	Bemerkungen
Gerätehaus Schnaditz	0	
Ortsausgang Schnaditz	0,41	
Abzweig Altenhof	1,11	
Abzweig Kläranlage	1,18	
Kreuzung B2 Leipzig/Bad Düben	1,52	1
Ortseingang Bad Düben	1,69	
Abzweig Leipziger Str. (Burg) Richtung Eilenburg	2,49	2
Kreuzung Neuhof/Neumerker Straße	2,65	4
Kreuzung Bitterfelder/Friedhof Straße	2,87	
Abzweig Alaunwerk	4,02	

2. Messfahrt Richtung Leipzig (B2)

Messpunkte	Zeiten (min)	Bemerkungen
Kreuzung B2 Leipzig/Bad Düben	0	1. Messfahrt Addition 1
Ortseingang Wellaune	1,69	
B2 Abzweig Eilenburg (B107)	2,44	5
Ortsausgang Wellaune	2,58	
B2 Abzweig Delitzsch (B183a)	2,62	3
Waldsiedlung Wellaune (B2)	3,49	
B2 Rotes Haus Abzweig Brösen	4,85	

3. Messfahrt Richtung Löbnitz

Messpunkte	Zeiten (min)	Bemerkungen
Gerätehaus Schnaditz	0	
Abzweig Naschkau	0,46	
Ortsausgang Schnaditz	0,49	
Ortseingang Tiefensee	1,48	
Abzweig Richtung Delitzsch/Wellaune B183a	1,89	
Ortsausgang Tiefensee	2,21	
Sportflugplatz Roitzschjora	3,22	
Ortseingang Roitzschjora	4,19	

